

# ЛитРес:

Библиотека

## Инструкция читателя

Версия документа: 1.0

Дата последнего обновления: 24 июля 2017 г.

Постоянное размещение: <http://goo.gl/kH5KL>

### Аннотация

Онлайн-проект «ЛитРес: Библиотека» ([biblio.litres.ru](http://biblio.litres.ru)) позволяет читателям библиотек получить бесплатный доступ практически ко всем электронным и аудиокнигам, представленным на портале ЛитРес. Такой подход позволяет читателям наслаждаться чтением литературы в комфортной обстановке своего дома, исключая при этом необходимость посещения самой библиотеки.

В данной инструкции рассмотрены только функциональные возможности учётных записей читателей.

**Внимание:** книги выдаются сроком на две недели, после чего автоматически удаляются с вашего устройства. Одновременно может быть выдано не более трех книг, включая те, что уже на руках у читателя.

# Содержание

[Аннотация](#)

[Содержание](#)

[Получение читательского билета в онлайн-библиотеке](#)

[Где и как можно пользоваться онлайн-библиотекой](#)

[Чтение через персональный компьютер или ноутбук](#)

[Вход читателя в систему](#)

[Поиск, получение и чтение книг](#)

[Чтение через мобильные приложения](#)

[Приложение для Android](#)

[Установка и вход в мобильное приложение](#)

[Поиск, получение и чтение книг](#)

[Приложение для iOS \(iPhone, iPad\)](#)

[Установка и вход в мобильное приложение](#)

[Поиск, получение и чтение книг](#)

[Приложение для Windows](#)

[Установка и вход в мобильное приложение](#)

[Поиск, получение и чтение книг](#)

[Объединение аккаунтов \(учетных записей\)](#)

[Техническая и информационная поддержка](#)

## Получение читательского билета в онлайн-библиотеке

Для получения читательского билета необходимо обратиться в одну из библиотек, подключенную к онлайн-проекту «ЛитРес: Библиотека». Если ваша библиотека еще не подключена к данной системе — просто отправьте её название и адрес в ЛитРес по e-mail [lib@litres.ru](mailto:lib@litres.ru) и библиотеку постараются подключить в кратчайшие сроки.

При обращении в библиотеку, подключенную к онлайн-проекту «ЛитРес: Библиотека», каждый читатель получает уникальный номер читательского билета вместе с его паролем. С их помощью читатель может в любом месте, где есть Интернет (у себя дома, в школе или даже на работе), авторизоваться на сайте [biblio.litres.ru](http://biblio.litres.ru) и сразу же получить доступ к всему каталогу и библиотечному фонду библиотеки. Также этот номер билета и пароль используются и при авторизации в мобильных приложениях, позволяющих заказывать и читать книги даже без персонального компьютера (см. раздел [Чтение через мобильные приложения](#)).

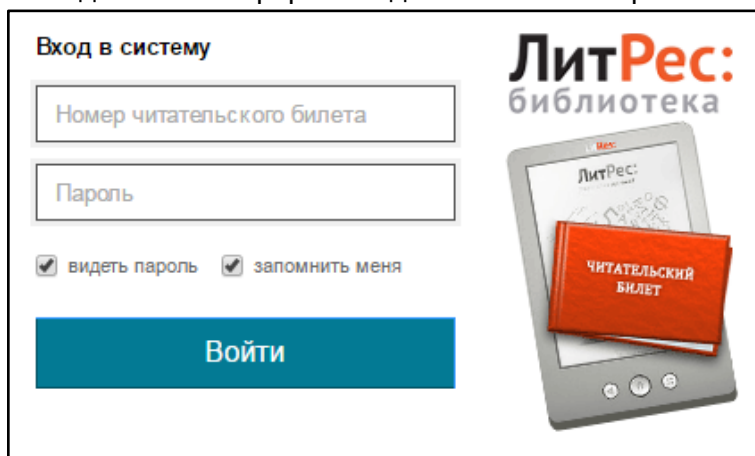
## Где и как можно пользоваться онлайн-библиотекой

Читать книги можно на любых персональных компьютерах (ноутбуках, моноблоках), а также на планшетах, смартфонах и других мобильных устройствах ([Android](#), [iOS](#), [Windows](#)).

## Чтение через персональный компьютер или ноутбук

### Вход читателя в систему

Для авторизации откройте в браузере вашего компьютера или ноутбука сайт [biblio.litres.ru](http://biblio.litres.ru) и введите в поля формы выданный вам номер читательского билета (логин) и пароль:



*(Если вы забыли или потеряли свой номер читательского билета или пароль — обратитесь в библиотеку)*

## Поиск, получение и чтение книг

На сайте онлайн-библиотеки представлено более чем 200 000 электронных и аудиокниг различных жанров и направлений. И читатель может получить любую из них, если она соответствует его возрасту.


Чтобы просмотреть все книги библиотечного фонда перейдите на вкладку «В библиотеке». На этой вкладке вы можете выбрать любую понравившуюся книгу с помощью кнопки «Взять себе»:

The screenshot shows the LitRes website interface. At the top, there is a search bar with the text "Введите название книги или имя автора" and a "НАЙТИ >" button. The user's profile information "224757157" and "МОИ КНИГИ История операций" is visible. Below the search bar, there are two tabs: "Все книги" and "В библиотеке", with a green arrow pointing to the latter. The main content area displays a grid of book cards. Each card includes a book cover, the title, author, a star rating, and a "Взять себе" button. The book "Жажда Власти" by Сергей Тармашев has its "Взять себе" button circled in green. Other books shown include "Русские не сдаются!" by Злотников, "История Российского Государства" by Акунин, "Ведьмак" by Сапковский, "Важные годы" by Мэг Джей, and "Счастливая Россия" by Акунин.

Воспользуйтесь строкой поиска, чтобы найти интересующую книгу. Введите автора или название книги :

The screenshot shows the search results on the LitRes website. The search bar contains the word "авиатор" and a green arrow points to it. The "НАЙТИ >" button is visible. Below the search bar, a dropdown menu displays search results. The first result is "Авиатор" by Евгений Водолазкин, with a green arrow pointing to the title. Other results include "Серия" and "Между Европой и Азией". The "В библиотеке" tab is also visible in the background.

На странице с описанием при нажатии кнопки «Взять в библиотеке», вы получаете книгу и сразу же можете приступить к чтению, используя кнопку «Читать онлайн»:



Электронная книга

## Авиатор

Автор: [Евгений Водолазкин](#)

★★★★★ 4.56



Читать фрагмент



Оглавление

Экземпляров в библиотеке: 1

На руках: 0


**ВЗЯТЬ В БИБЛИОТЕКЕ**

Библиотечную книгу Вы можете читать **онлайн на сайте** или в **библиотечных приложениях** LitRes для Android, iPad, iPhone

Объем: 350 стр.

Жанр: *Современная русская литература*

Теги: *Жизненные ценности, Превратности судьбы, Проза жизни*



Электронная книга

## Авиатор

Автор: [Евгений Водолазкин](#)

★★★★★ 4.51 [Отзывы 86](#)



**ЧИТАТЬ ОНЛАЙН**


Книга выдана библиотекой до 31.07.2017, 23:59

**Читать книгу на смартфоне  
или планшете**

Телефон или Электронная почта

**ПРИСЛАТЬ ССЫЛКУ**

Оставьте телефон или Электронную Почту и мы  
пришлем ссылку на приложение «Читай!»





ЛитРес: читалка ? Помощь ☰ Оглавление 🔖 Закладки / Заметки ⚙️ Настройки 🖥️ Во весь экран

**Евгений Водолазкин**  
**Авиатор**

*Моей дочери*

– Что вы всё пишете?  
– Описываю предметы, ощущения. Людей. Я теперь каждый день пишу, надеясь спасти их от забвения.  
– Мир Божий слишком велик, чтобы рассчитывать здесь на успех.  
– Знаете, если каждый опишет свою, пусть небольшую, частицу этого мира... Хотя почему, собственно, небольшую? Всегда ведь найдется тот, чей обзор достаточно широк.  
– Например?  
– Например, авиатор.

Разговор в самолете

© Водолазкин Е.Г.  
© МШемякин, иллюстрации  
© ООО "Издательство АСТ"

**Часть первая**

Говорил ей: в холода носи шапку, иначе отморозишь уши. Посмотри, говорил, сколько сейчас прохожих без ушей. Она соглашалась, мол, да-да, надо бы, но не носила. Смеялась над шуткой и продолжала ходить без шапки. Такая вот картинка всплыла в памяти, хотя о ком здесь идет речь – ума не приложу.

Или, допустим, вспомнился скандал – безобразный, изнурительный. Непонятно где разыгравшийся. Обидно то, что начиналось общение хорошо, можно сказать, доброжелательно, а потом слово за слово все переругались. Главное, самим же потом стало удивительно – почему, зачем?

Кто-то заметил, что часто так бывает на поминках: часа полтора говорят о том, каким покойник был хорошим человеком. А потом кто-то из пришедших вспоминает, что был покойник, оказывается, не только хорошим. И тут, как по команде, многие начинают высказываться, дополнять – и мало-помалу приходят к выводу, что был он, вообще-то, первостатейным мерзавцем.

Или совсем уж фантазмагория: кому-то дают по голове куском колбасы, и вот этот человек катится по наклонной плоскости, катится и не может остановиться, и от этого качения кружится голова...

Моя голова. Кружится. Лежу на кровати.  
Где я?  
Шаги.  
Вошел неизвестный в белом халате. Стоял, положив руку на губы, смотрел на меня (в дверной щели еще чья-то голова).

Авиатор Страница 1

(Для пролистывания книги используйте кнопки-стрелки на клавиатуре или колёсико мыши)

Когда вы закончите чтение книги, вам не нужно «возвращать» её в библиотеку — она автоматически вернётся в библиотеку по истечению срока выдачи.

Если на странице книги нет кнопки «Взять в библиотеке», а есть только кнопка «Запросить у библиотекаря», то это означает, что вы не можете мгновенно получить книгу. Вам необходимо сначала *запросить* книгу, а потом некоторое время подождать, пока библиотекарь выдаст вам эту книгу.



Электронная книга

**Авиатор**

★★★★★ 4.51 [Отзывы 87](#)

[Читать фрагмент](#) [Оглавление](#)

Экземпляров в библиотеке: 1  
На руках: 1

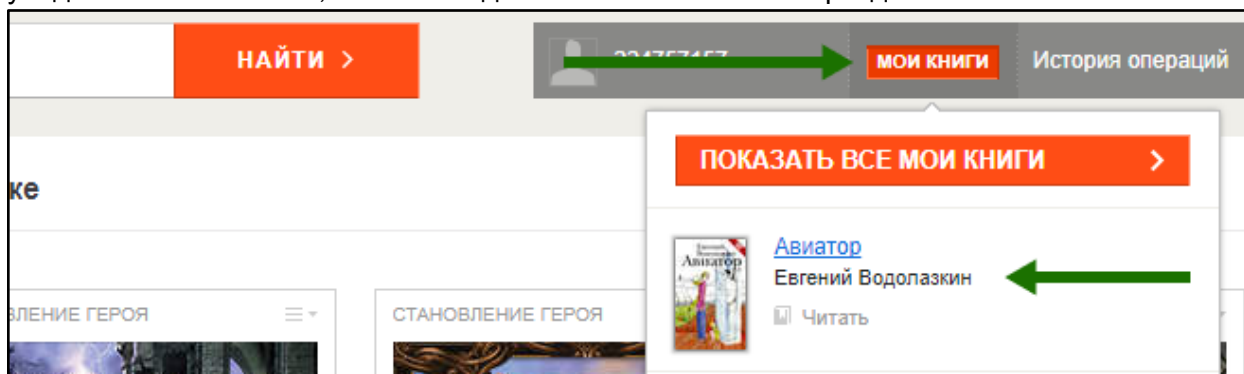
**ЗАПРОСИТЬ У БИБЛИОТЕКАРЯ**

Библиотечную книгу Вы сможете читать **онлайн на сайте** или в **библиотечных приложениях** ЛитРес для Android, iPad, iPhone

Объем: 350 стр.  
Жанр: *Современная русская литература*  
Теги: *Жизненные ценности, Потеря памяти, Премия «Большая книга», Эксперименты над людьми*

1 Аудиокнига  
2 Бумажные версии

После того как библиотекарь одобрит ваш запрос и выдаст вам книгу, вы получите уведомление на e-mail, а также выданная книга появится в разделе «Мои книги»:



НАЙТИ >

МОИ КНИГИ История операций

ПОКАЗАТЬ ВСЕ МОИ КНИГИ >

**Авиатор**  
Евгений Водолазкин

Читать

В этом разделе будут собираться все-все книги, полученные вами в библиотеке (или выданные вам библиотекарем). И вам не придётся каждый раз повторно их искать.

В некоторых случаях библиотекарь может отказать вам в выдаче книги. В этом случае вы также получите уведомление на ваш e-mail, в котором будет написана причина отказа.

## Чтение через мобильные приложения

Для удобства получения и чтения книг существует мобильное приложение ЛитРес для планшетов и смартфонов под управлением [Android](#), [iOS](#) и [Windows](#). В отличие от сайта, на мобильных устройствах присутствует возможность чтения выданных книг в режиме «офлайн» — без подключения к сети интернет.

Проще всего установить приложение на мобильное устройство, указав номер мобильного телефона или электронную почту на странице уже полученной книги. Далее нажать кнопку «**Прислать ссылку**».



Электронная книга

**Авиатор**

Автор: [Евгений Водолазкин](#)

★★★★★ 4.51 [Отзывы 86](#)

**ЧИТАТЬ ОНЛАЙН**

Книга выдана библиотекой до 31.07.2017, 23:59

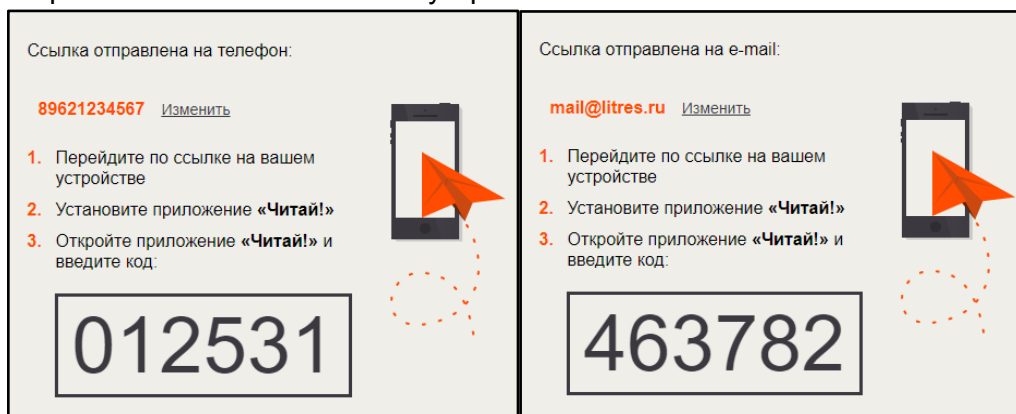
**Читать книгу на смартфоне или планшете**

Телефон или Электронная почта

**ПРИСЛАТЬ ССЫЛКУ**

Оставьте телефон или Электронную Почту и мы пришлем ссылку на приложение «Читай!»

В обоих случаях вам придёт ссылка на установку приложения, которую необходимо открыть на вашем мобильном устройстве.



Ссылка отправлена на телефон:

**89621234567** [Изменить](#)

1. Перейдите по ссылке на вашем устройстве
2. Установите приложение «Читай!»
3. Откройте приложение «Читай!» и введите код:

**012531**

Ссылка отправлена на e-mail:

**mail@litres.ru** [Изменить](#)

1. Перейдите по ссылке на вашем устройстве
2. Установите приложение «Читай!»
3. Откройте приложение «Читай!» и введите код:

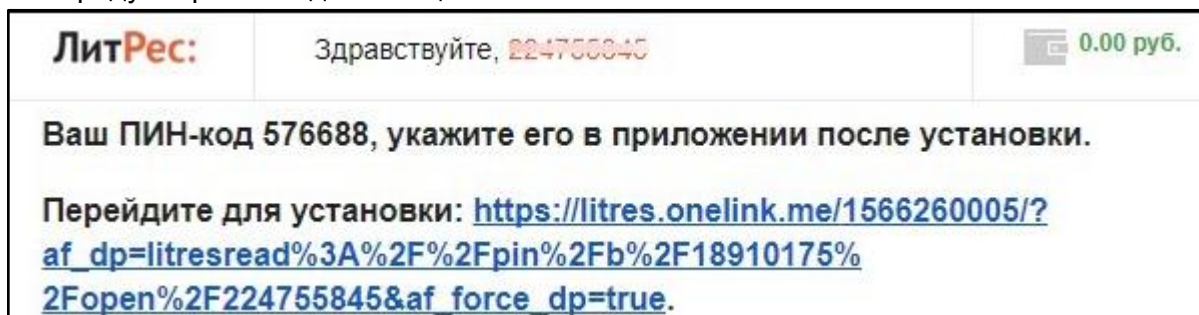
**463782**

*Если указан телефон*

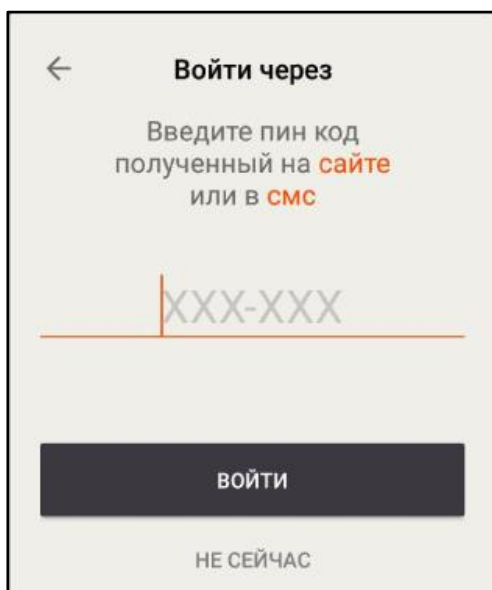
*Если указана электронная почта*



- При вводе номера телефона вам придёт SMS-сообщение от адресата **Litres.ru** со ссылкой на скачивание приложения.
- Если же указан электронный адрес, то на почту придёт письмо от **ЛитРес** <**subscrib@e.litres.ru**> в котором будет ссылка на установку приложения и продублирован код активации:



После установки приложения и при первом входе появится окно для ввода кода активации:



После ввода кода вы сразу же окажетесь на странице с вашей книгой, которую можно уже начинать читать.

В следующий раз ввод электронной почты или номера телефона не потребуется, так как мобильное устройство сохранило ваши данные при первом входе.

ии:



## Приложение для Android

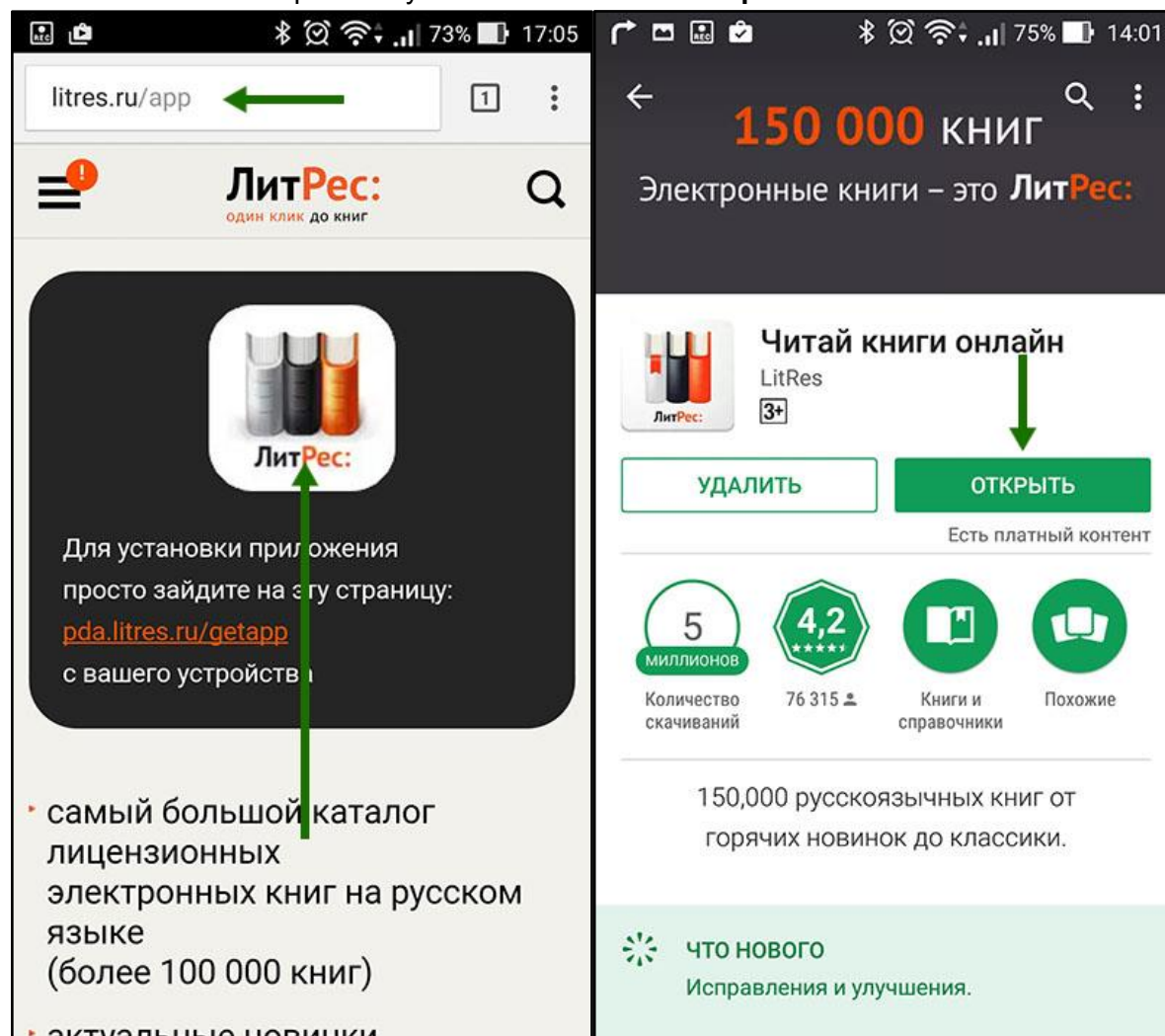
### Установка и вход в мобильное приложение

Наиболее удобный способ установки приложения рассмотрен [выше](#), но вы также можете установить приложение самостоятельно.



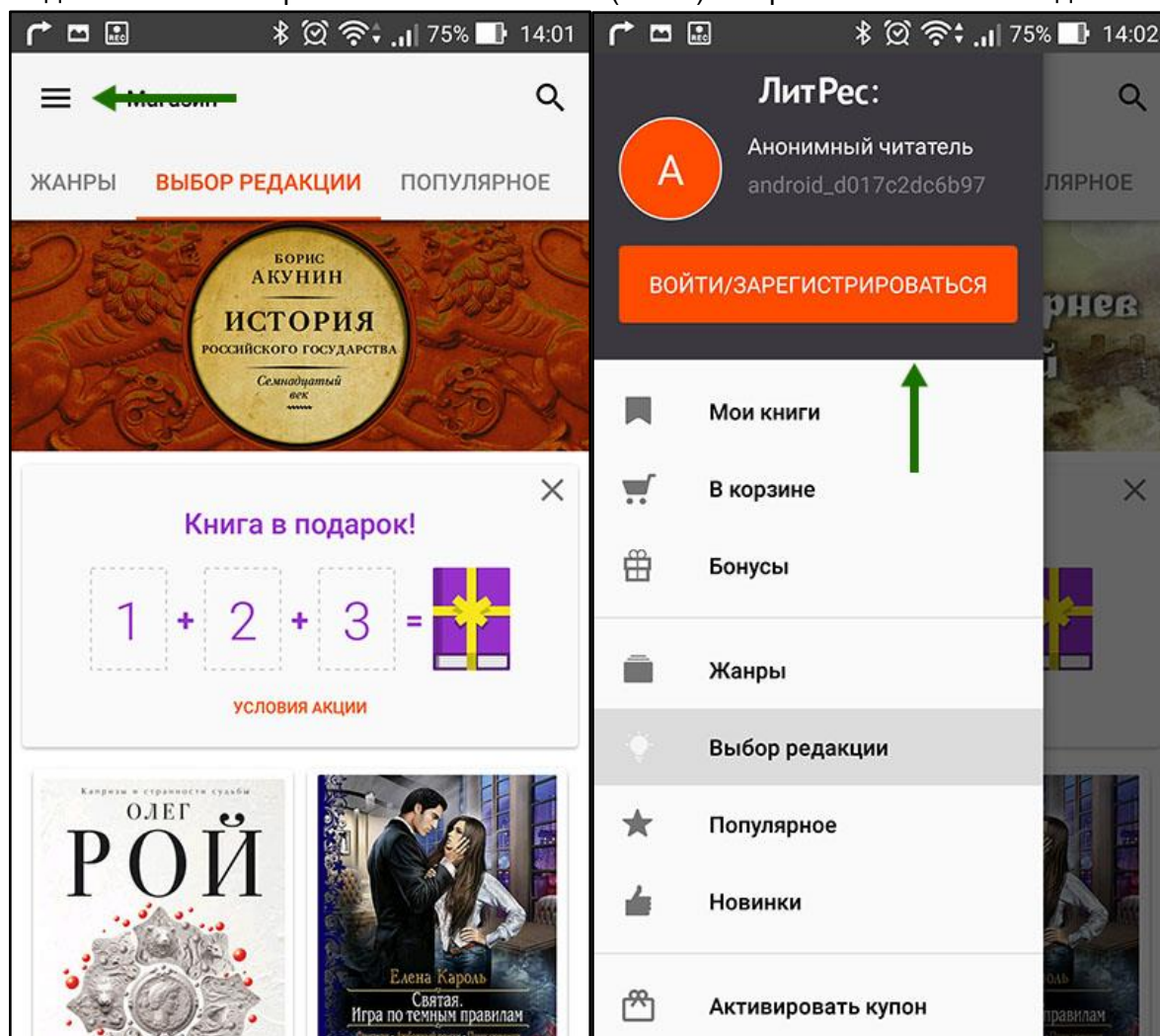
Зайдите в браузере своего устройства на сайт [litres.ru/app](http://litres.ru/app) и перейдите по ссылке установки приложения.

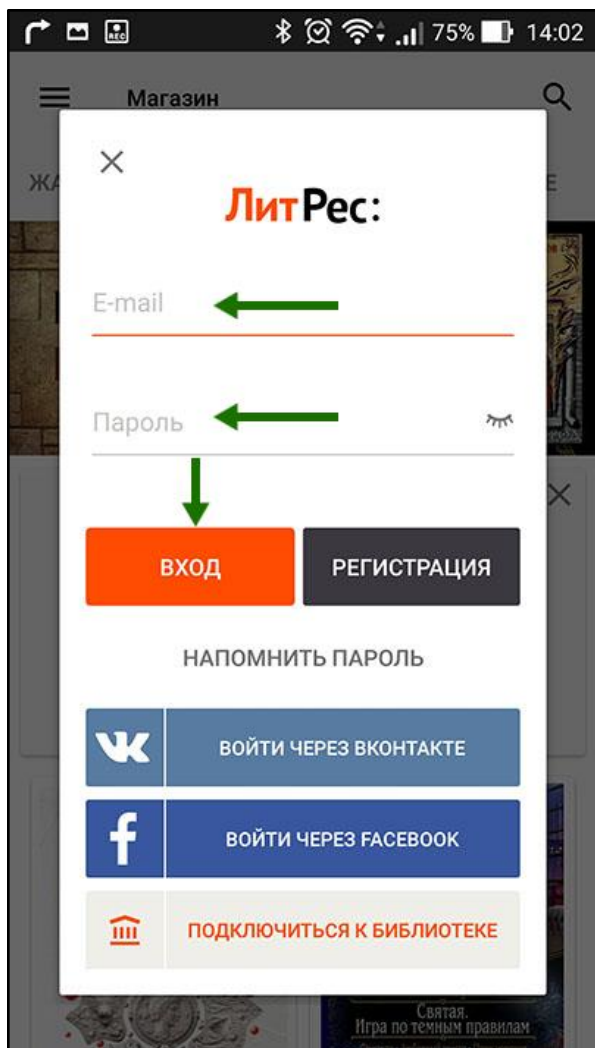
В магазине приложений Google Play установите бесплатное приложение «Читай книги онлайн». После завершения установки нажмите «Открыть»:



При первом запуске приложения нужно авторизоваться.

Нажмите в меню ☰ по кнопке «Войти/Зарегистрироваться», введите в поля формы выданный вам номер читательского билета (логин) и пароль и нажмите «Вход»:



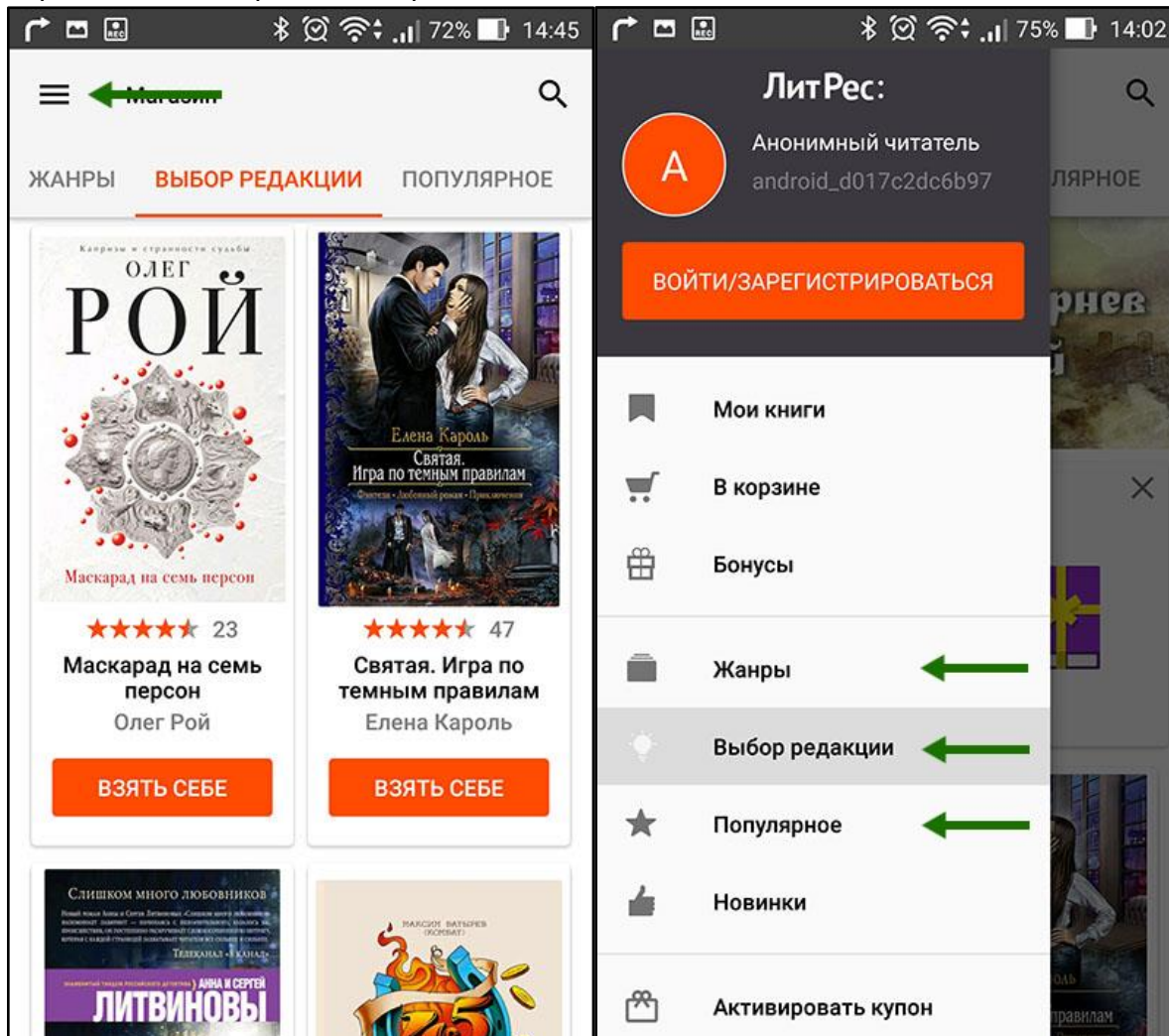


*(Если вы забыли или потеряли свой номер читательского билета или пароль — обратитесь в библиотеку)*


## Поиск, получение и чтение книг

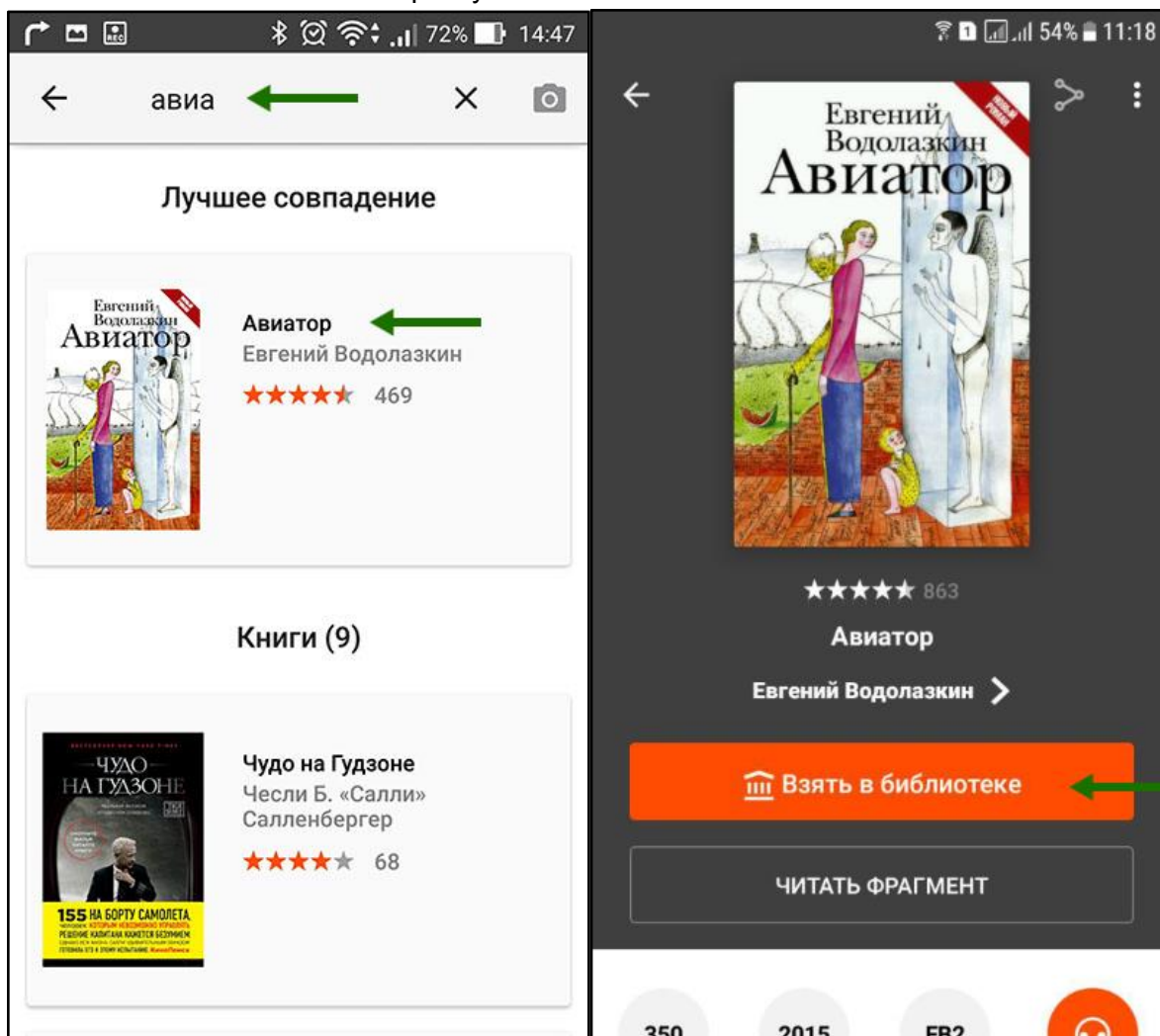
На главном экране находится список всех книг. Здесь вы можете найти наиболее популярные произведения.

Для перехода в меню нажмите на ☰ в левом верхнем углу экрана. В меню можно перемещаться по разделам приложения.






Для поиска нажмите на , впишите в строку поиска название книги или автора и выберите в результатах интересное произведение. Затем на странице с описанием книги нажмите кнопку «Взять в библиотеке» и сразу же можете приступить к чтению:



← [Icons] 71% 14:51




★★★★★ 469

**Авиатор**

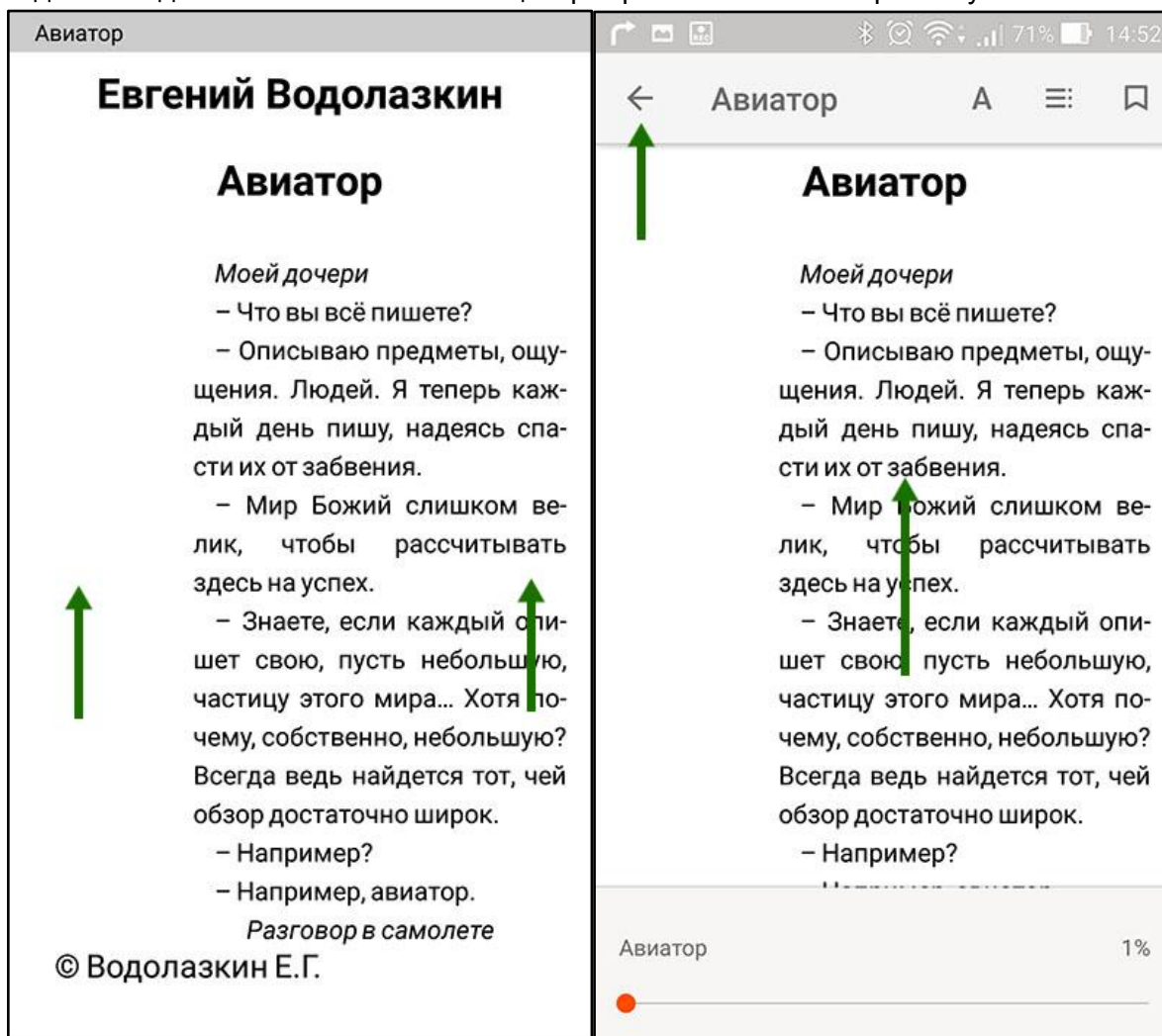
Евгений Водолазкин >

**ЧИТАТЬ** ←

350	2016	FB2	
Страниц	Год издания	Формат	<b>АУДИОВЕРСИЯ</b>

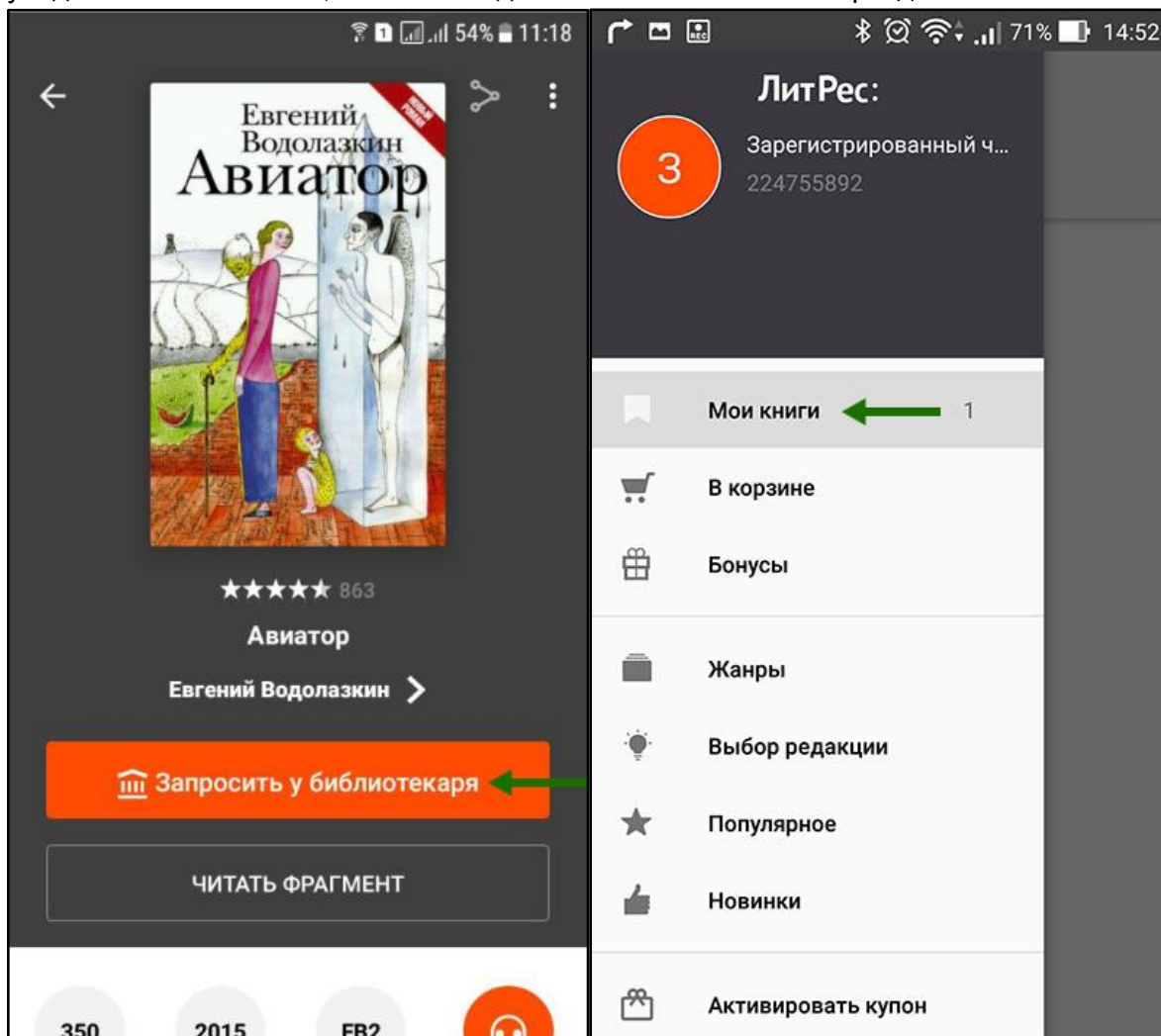
Для перелистывания книги коснитесь правой или левой части экрана. Если страницы не листаются — попробуйте сдвигать страницы в сторону.

А для выхода в меню — нажмите на центр экрана и затем на стрелочку ← :



Если на странице книги нет кнопки «Взять в библиотеке», а есть только кнопка «Запросить у библиотекаря», то это означает, что вы не можете мгновенно получить книгу и сразу же приступить к чтению. Вам необходимо сначала *запросить* книгу, а затем некоторое время подождать, пока библиотекарь выдаст вам эту книгу.

После того как библиотекарь одобрит ваш запрос и выдаст вам книгу, вы получите уведомление на e-mail, а также выданная книга появится в разделе меню «Мои книги»:



В этом разделе будут собираться все-все книги, полученные вами в библиотеке. И вам не придётся каждый раз повторно их искать.

В некоторых случаях библиотекарь может отказать вам в выдаче книги. В этом случае вы также получите уведомление на ваш e-mail, в котором будет написана причина отказа.

Стоит отметить, что все книги, которые вы хотя бы один раз открывали для чтения, сохраняются в вашем мобильном устройстве до конца срока выдачи. И вы можете их читать в режиме «офлайн» без подключения к сети интернет.

## Приложение для iOS (iPhone, iPad)


### Установка и вход в мобильное приложение

Наиболее удобный способ установки приложения рассмотрен [выше](#), но вы также можете установить приложение самостоятельно.




Зайдите в браузере своего устройства на сайт [litres.ru/app](http://litres.ru/app) и перейдите по ссылке установки приложения.

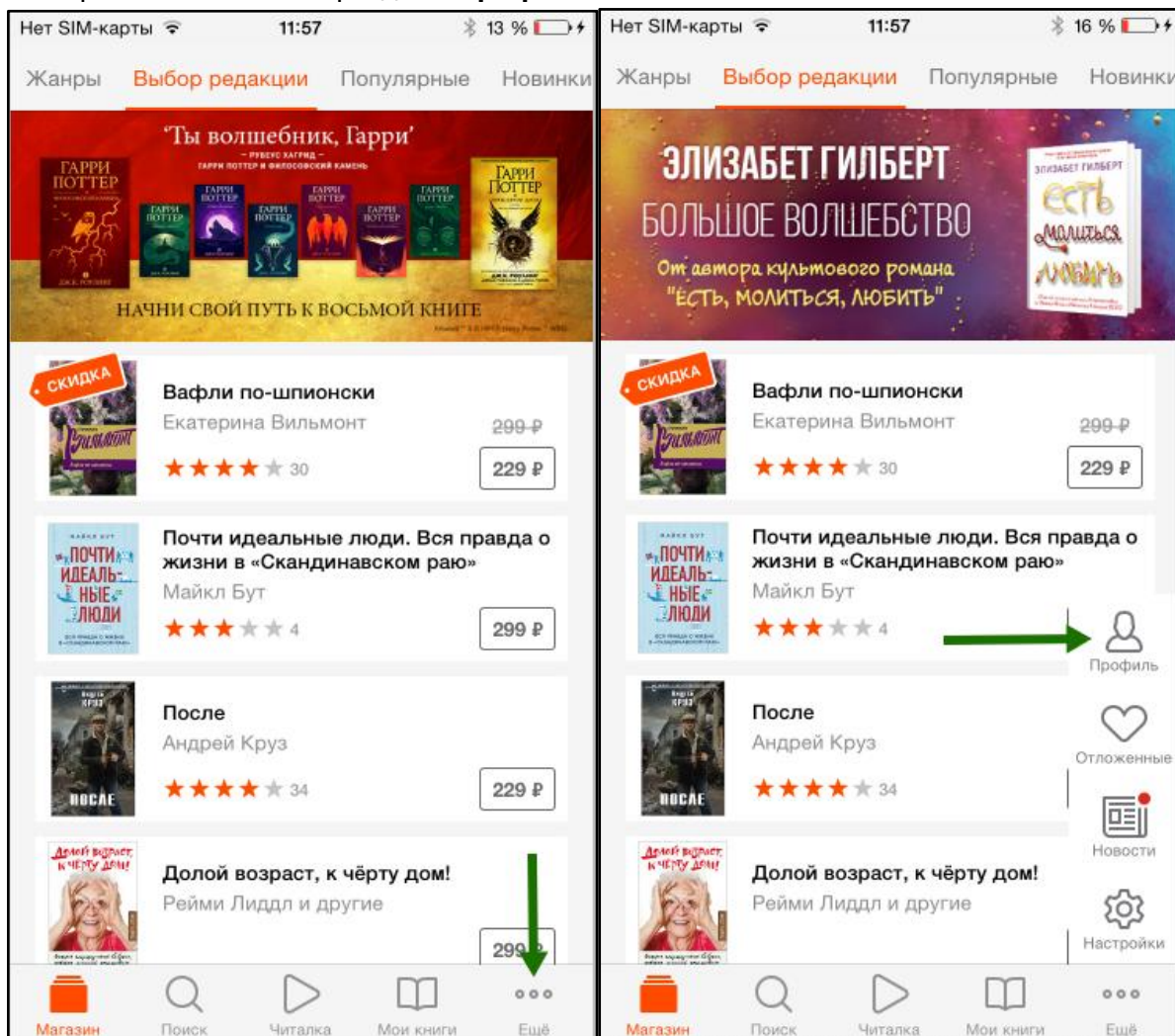
В магазине приложений App Store установите бесплатное приложение «Читай лучшие книги...». После завершения установки нажмите «Открыть»:



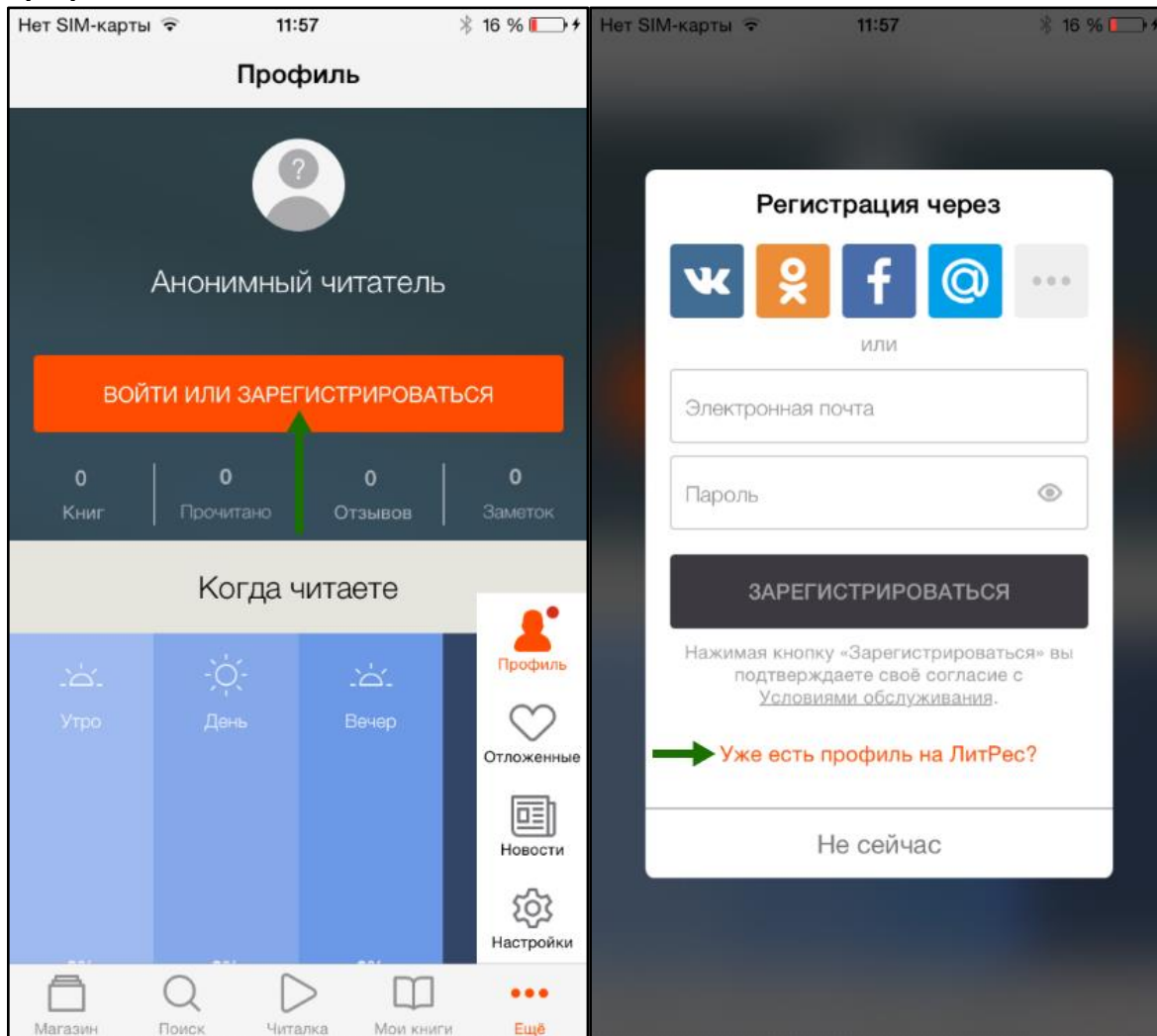


При первом запуске приложения нужно авторизоваться.

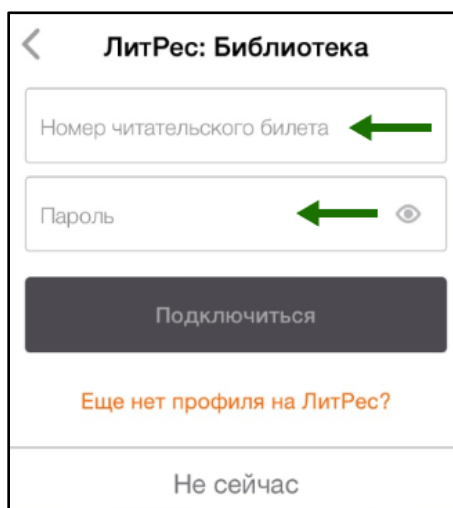
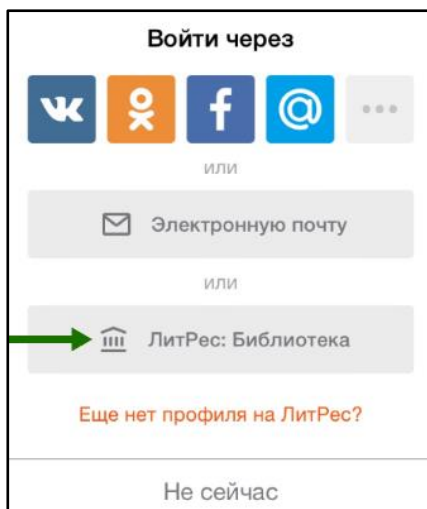
Выберите в меню  раздел «Профиль»:



Далее нажмите кнопку «**Войти или зарегистрироваться**», нажмите кнопку «**Уже есть профиль на ЛитРес?**»:



Затем выберите кнопку «**ЛитРес: Библиотека**» и далее введите выданный вам номер читательского билета (логин) и пароль и нажмите «**Подключится**»:

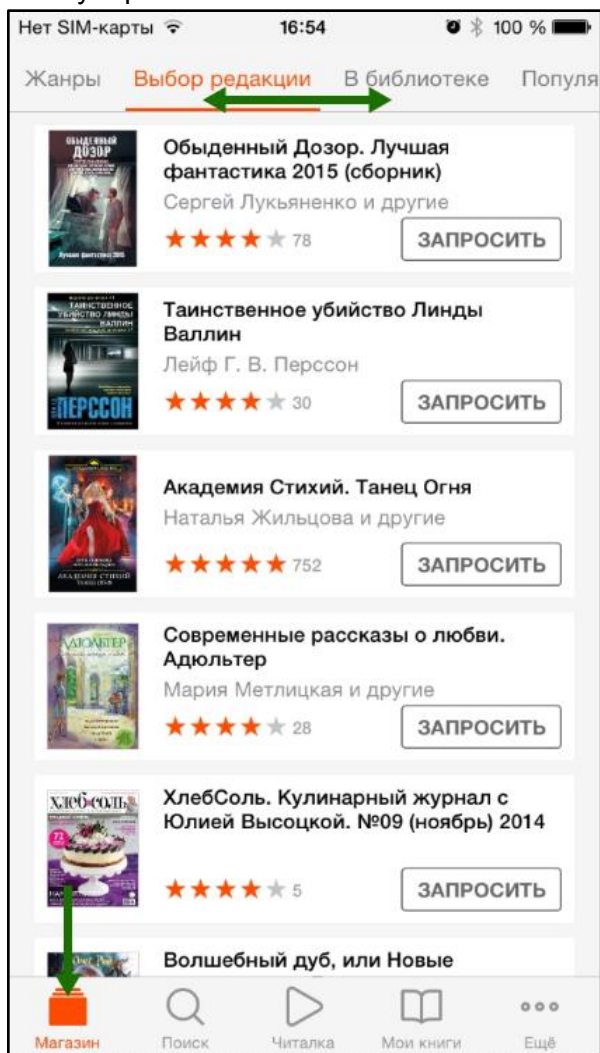



*(Если вы забыли или потеряли свой номер читательского билета или пароль — обратитесь в библиотеку)*

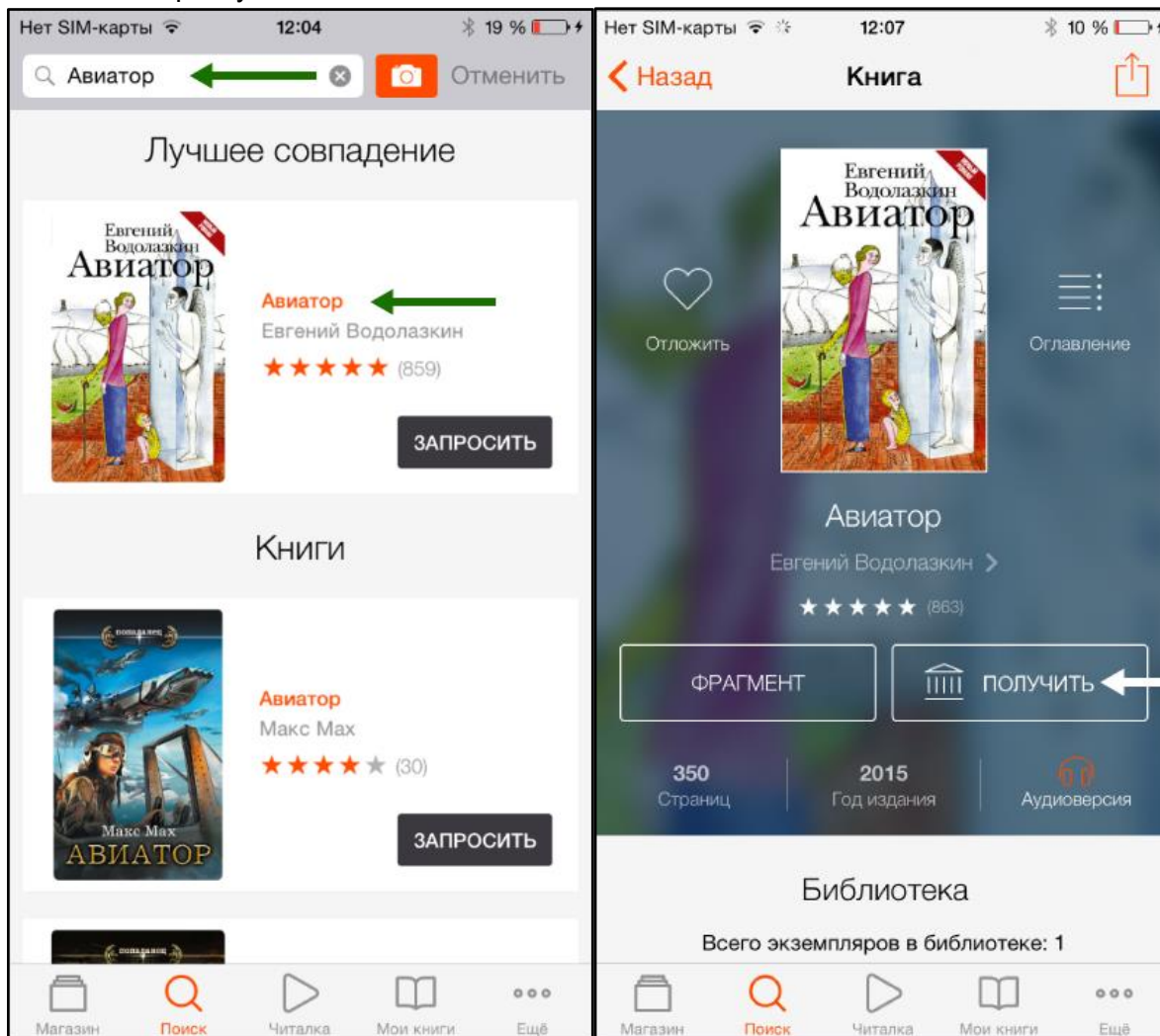
## Поиск, получение и чтение книг

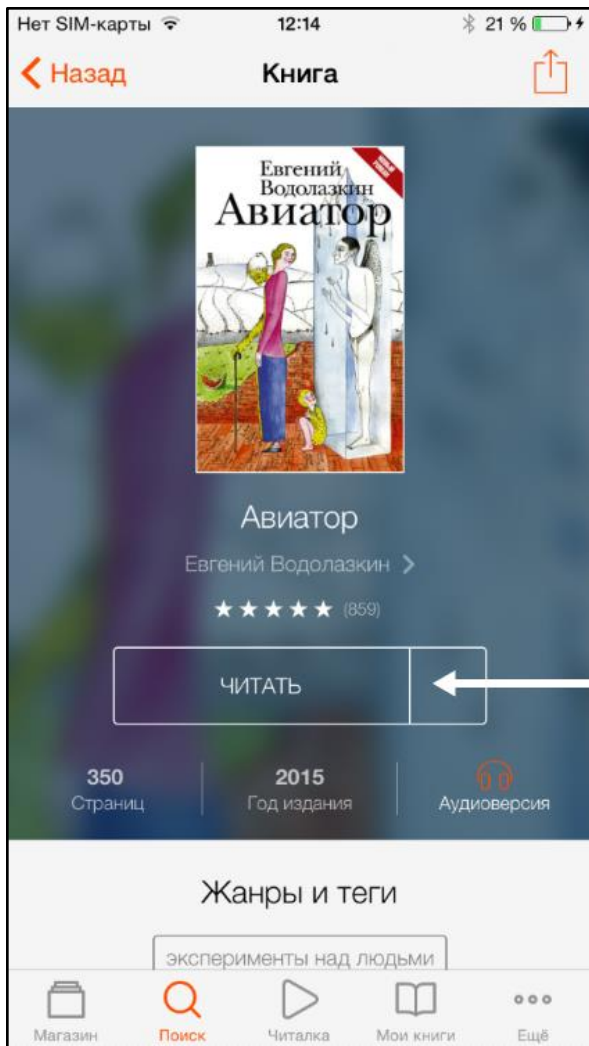
Основное меню находится внизу экрана. Здесь можно осуществлять поиск по книгам и авторам, а также перемещаться по разделам приложения.

Раздел «Магазин» содержит подразделы: «Жанры», «Выбор редакции», «В библиотеке», «Популярные» и «Новинки».



Для поиска нажмите на  Поиск, впишите в строку поиска название книги или автора и выберите в результатах интересное произведение. Затем на странице с описанием книги нажмите кнопку «Получить в библиотеке» и сразу же можете приступать к чтению:

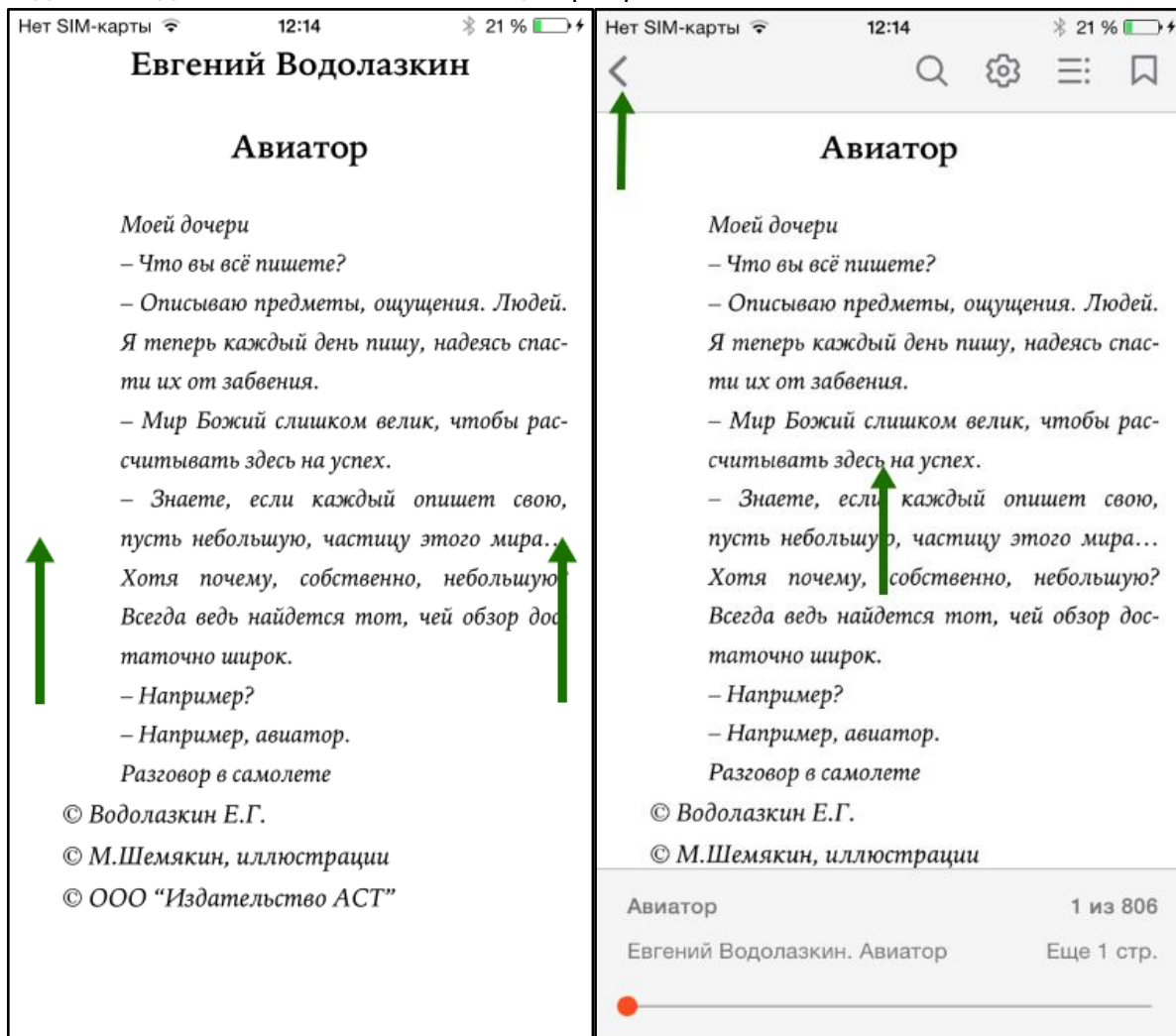






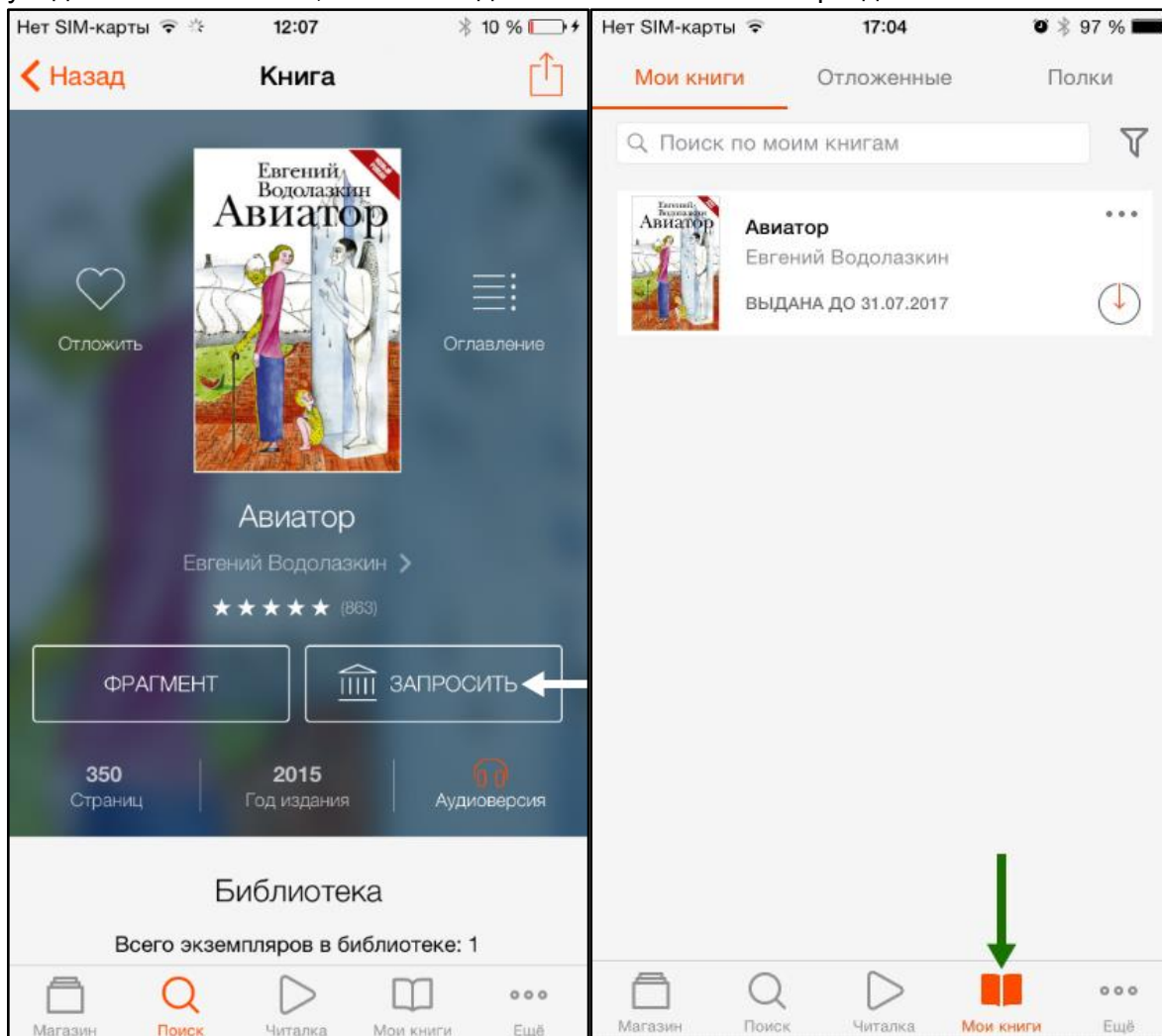
Для перелистывания книги коснитесь правой или левой части экрана.

А для выхода в меню — нажмите на центр экрана и нажмите на  :



Если на странице книги нет кнопки «Получить в библиотеке», а есть только кнопка «**Запросить в библиотеке**», то это означает, что вы не можете мгновенно получить книгу и сразу же приступить к чтению. Вам необходимо сначала *запросить* книгу, а затем некоторое время подождать, пока библиотекарь выдаст вам эту книгу.

После того как библиотекарь одобрит ваш запрос и выдаст вам книгу, вы получите уведомление на e-mail, а также выданная книга появится в разделе меню «Мои книги»:



В этом разделе будут собираться все-все книги, полученные вами в библиотеке. И вам не придётся каждый раз повторно их искать.

В некоторых случаях библиотекарь может отказать вам в выдаче книги. В этом случае вы также получите уведомление на ваш e-mail, в котором будет написана причина отказа.


Стоит отметить, что все книги, которые вы хотя бы один раз открывали для чтения, сохраняются в вашем мобильном устройстве до конца срока выдачи. И вы можете их читать в режиме «офлайн» без подключения к сети интернет.

## Приложение для Windows

### Установка и вход в мобильное приложение


Наиболее удобный способ установки приложения рассмотрен [выше](#), но вы также можете установить приложение самостоятельно.

*Примечание: далее описана работа с приложением под Windows 10. Приложения ранних версий операционных систем (Windows 8, Windows Phone 7,8) имеют другой интерфейс.*

Зайдите в браузере своего устройства  на сайт [litres.ru/app](http://litres.ru/app) и перейдите по ссылке установки приложения.

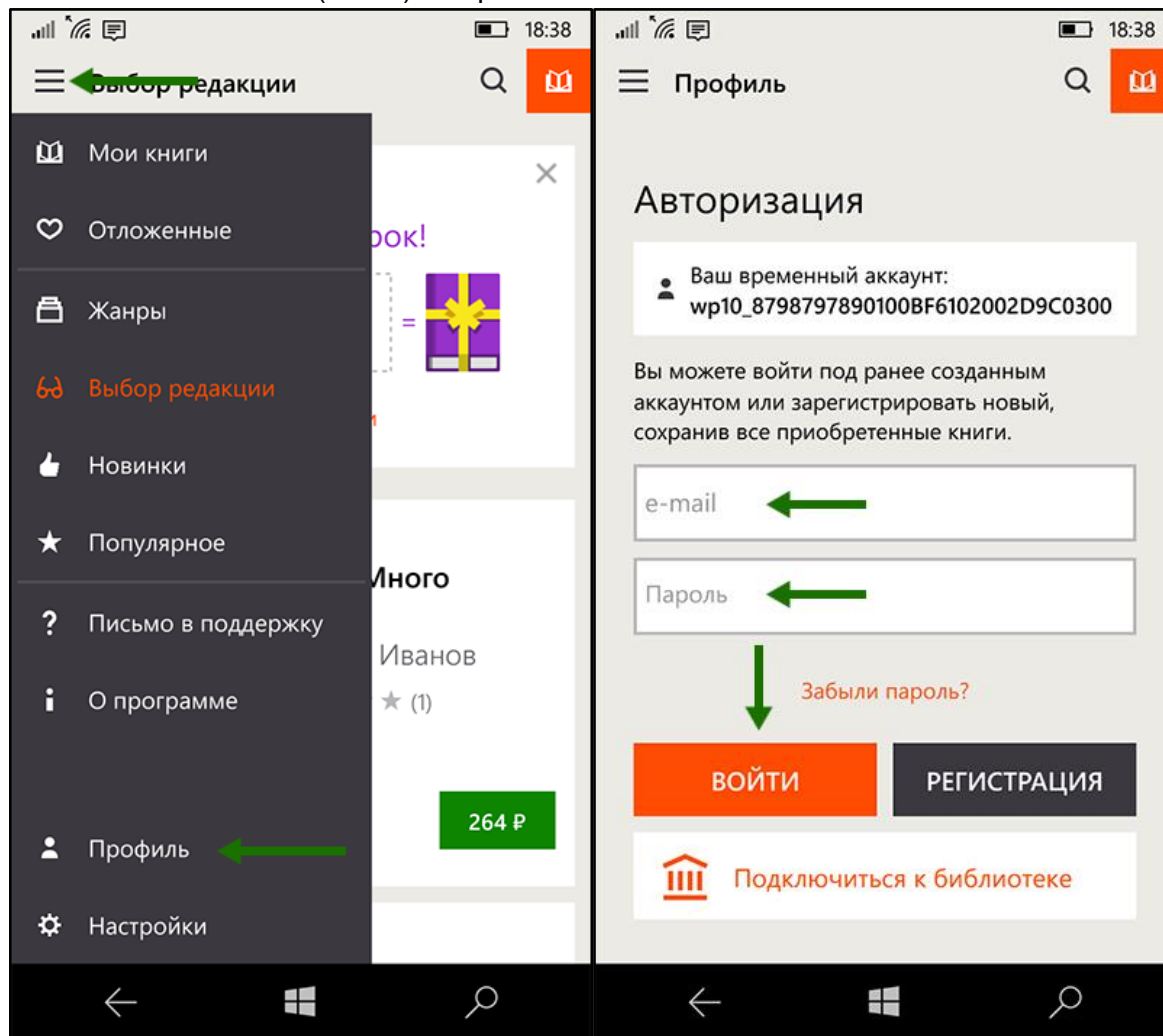
В магазине приложений Windows Store установите бесплатное приложение «ЛитРес: Читай!».

После завершения установки нажмите «**Запустить**»:



При первом запуске приложения нужно авторизоваться.

Выберите в меню ☰ раздел «Профиль», введите в поля формы выданный вам номер читательского билета (логин) и пароль и нажмите «Войти»:




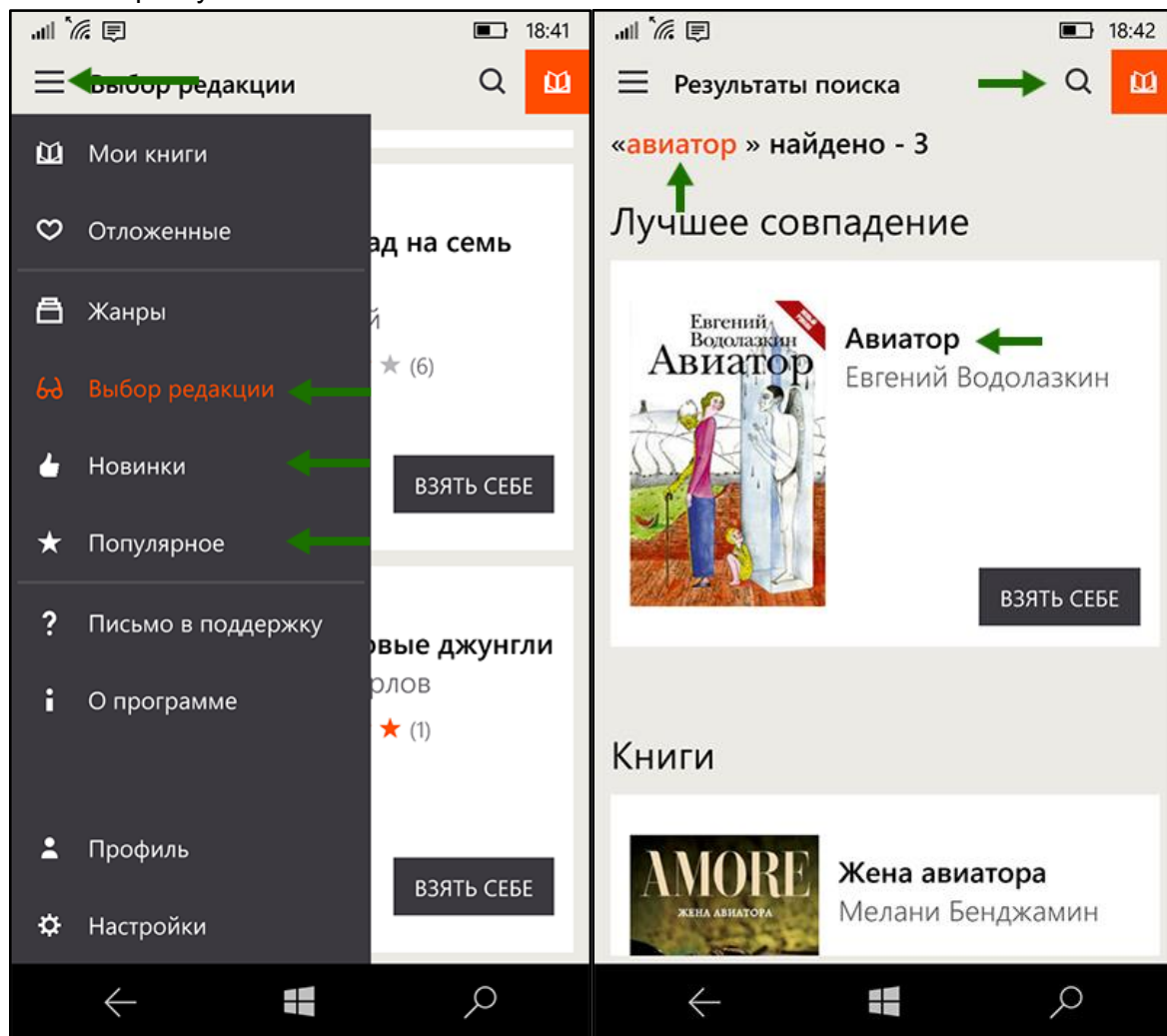
*(Если вы забыли или потеряли свой номер читательского билета или пароль — обратитесь в библиотеку)*

#### Поиск, получение и чтение книг

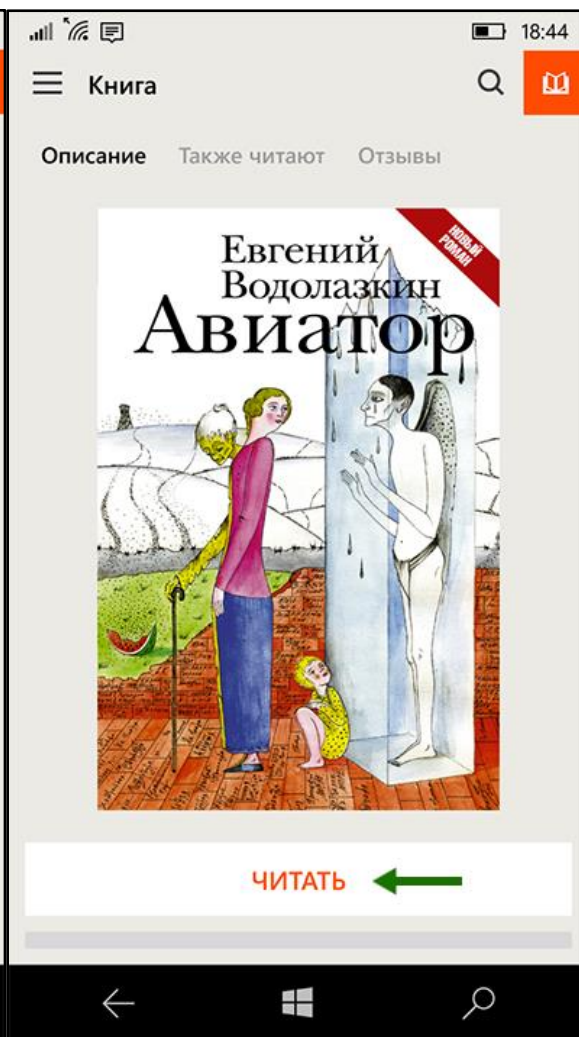
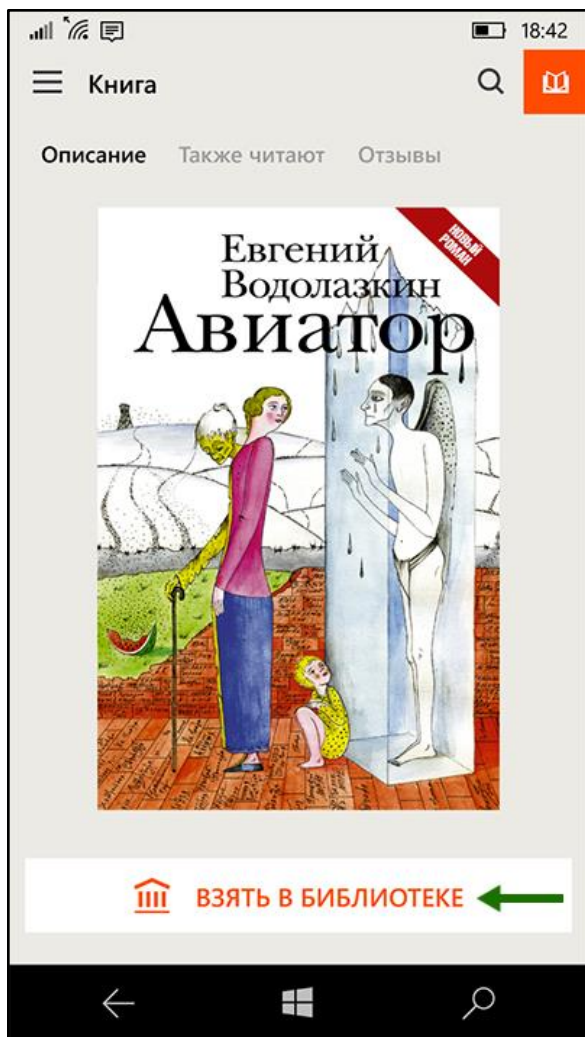
На главном экране находится список всех книг. Здесь вы можете найти наиболее популярные произведения.

Для перехода в меню нажмите на ☰ в левом верхнем углу экрана. В меню можно перемещаться по разделам приложения.


Для поиска нажмите на  в верхней части экрана, впишите в строку поиска название книги или автора и выберите в результатах интересующее произведение. Затем на странице с описанием книги нажмите кнопку «Взять в библиотеке» и сразу же можете приступить к чтению:

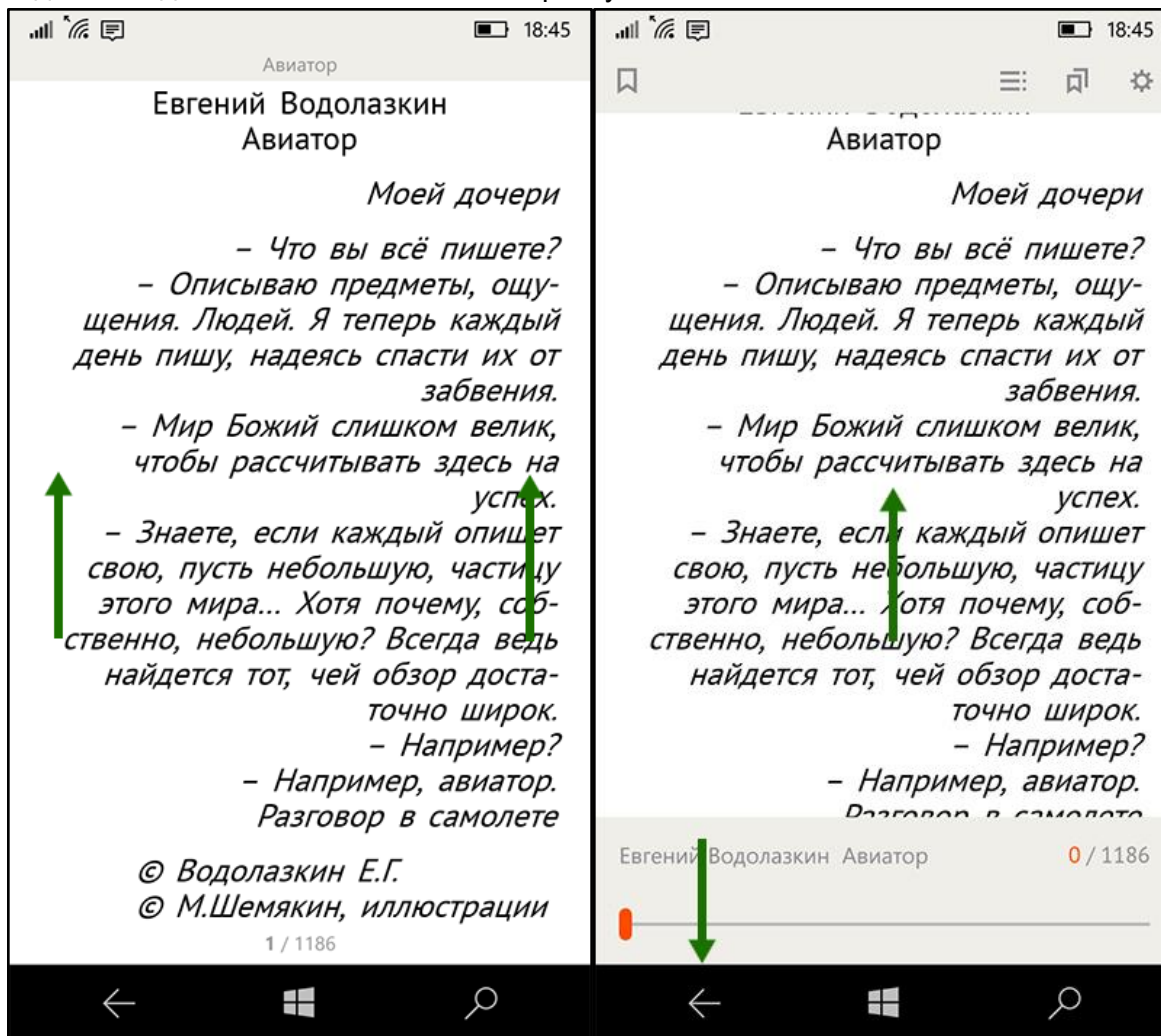






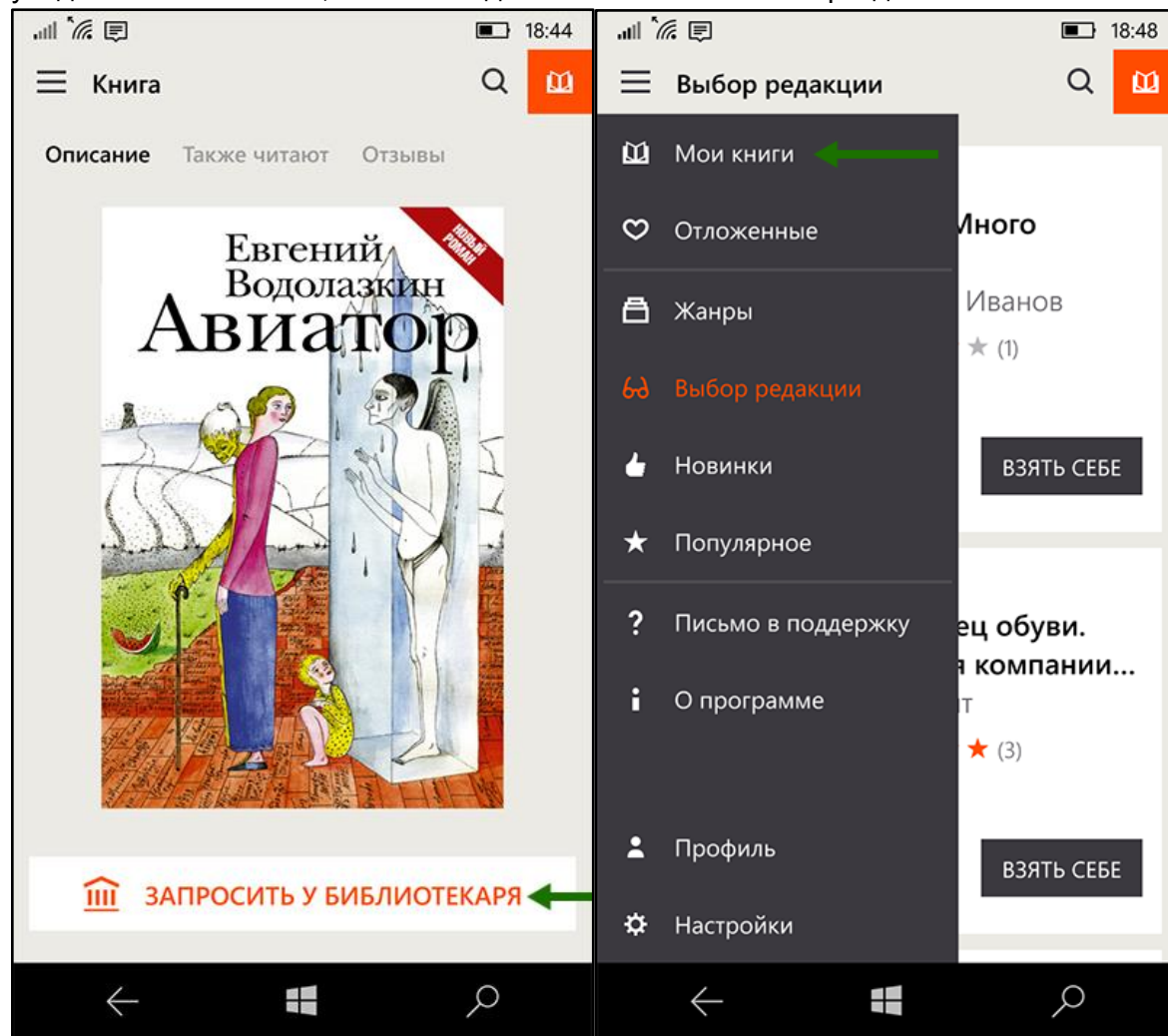
Для перелистывания книги коснитесь правой или левой части экрана.

А для выхода в меню — нажмите на стрелку 



Если на странице книги нет кнопки «Взять в библиотеке», а есть только кнопка «Запросить у библиотекаря», то это означает, что вы не можете мгновенно получить книгу и сразу же приступить к чтению. Вам необходимо сначала *запросить* книгу, а затем некоторое время подождать, пока библиотекарь выдаст вам эту книгу.

После того как библиотекарь одобрит ваш запрос и выдаст вам книгу, вы получите уведомление на e-mail, а также выданная книга появится в разделе меню «Мои книги»:



В этом разделе будут собираться все-все книги, полученные вами в библиотеке. И вам не придётся каждый раз повторно их искать.

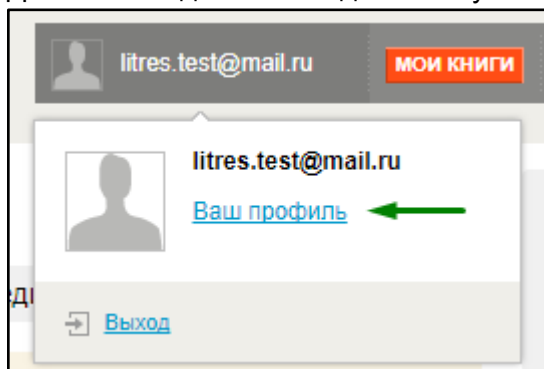
В некоторых случаях библиотекарь может отказать вам в выдаче книги. В этом случае вы также получите уведомление на ваш e-mail, в котором будет написана причина отказа.

Стоит отметить, что все книги, которые вы хотя бы один раз открывали для чтения, сохраняются в вашем мобильном устройстве до конца срока выдачи. И вы можете их читать в режиме «офлайн» без подключения к сети интернет.

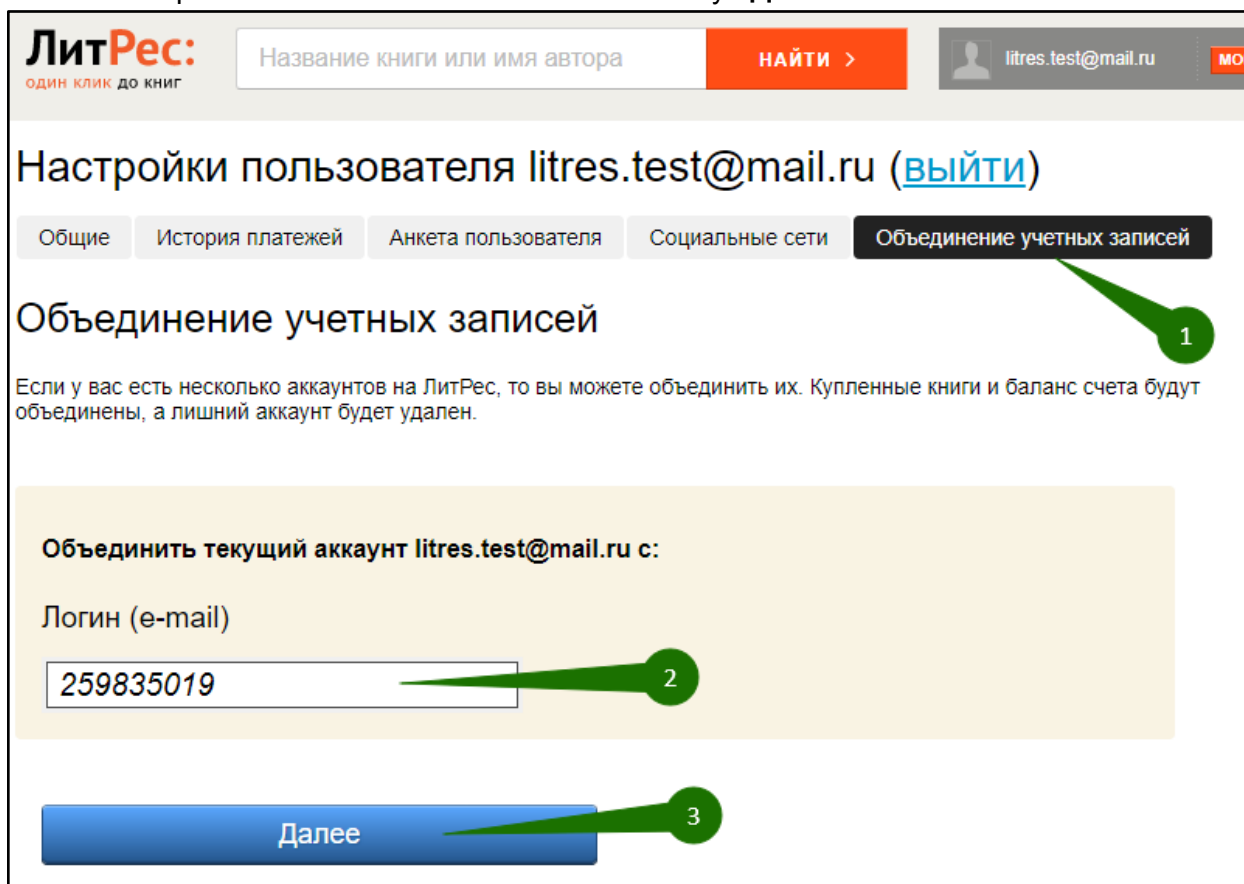
## Объединение аккаунтов (учетных записей)

Довольно часто читатели, получившие читательский билет в онлайн-проекте «ЛитРес: Библиотека», уже до этого имели учётную запись на портале ЛитРес ([www.litres.ru](http://www.litres.ru)). В таком случае они могут объединить эти аккаунты, получив в одном месте доступ сразу ко всем своим книгам (купленным и полученным в библиотеке). При этом они смогут в рамках одного пользовательского интерфейса одинаково удобно делать заказы в библиотеке и покупать книги со своего личного счета.

Для этого надо войти под личной учётной записью в раздел **«Ваш профиль»**:



Далее перейти на вкладку **«Объединение учетных записей»**, в строке **«Логин (e-mail)»** ввести номер читательского билета и нажать кнопку **«Далее»**.



После этого выбрать основной записью личный профиль и нажать кнопку «**Выбрать основной аккаунт**».

**ЛитРес:**  
один клик до книг

Название книги или имя автора  **НАЙТИ >**

litres.test@mail.ru

## Настройки пользователя litres.test@mail.ru ([ВЫЙТИ](#))

Общие История платежей Анкета пользователя Социальные сети **Объединение учетных записей**

### Объединение учетных записей

Выберите основной аккаунт, который Вы бы хотели оставить.  
Все купленные книги со второго аккаунта и баланс счета переедут на него:

litres.test@mail.ru (текущий аккаунт) **1**

259835019 **2**

**Выбрать основной аккаунт**

Ввести пароль от учётной записи, с которой происходит объединение и нажать кнопку «**Далее**»:

**ЛитРес:**  
один клик до книг

Название книги или имя автора  **НАЙТИ >**

litres.test@mail.ru

## Настройки пользователя litres.test@mail.ru ([ВЫЙТИ](#))

Общие История платежей Анкета пользователя Социальные сети **Объединение учетных записей**

### Объединение учетных записей

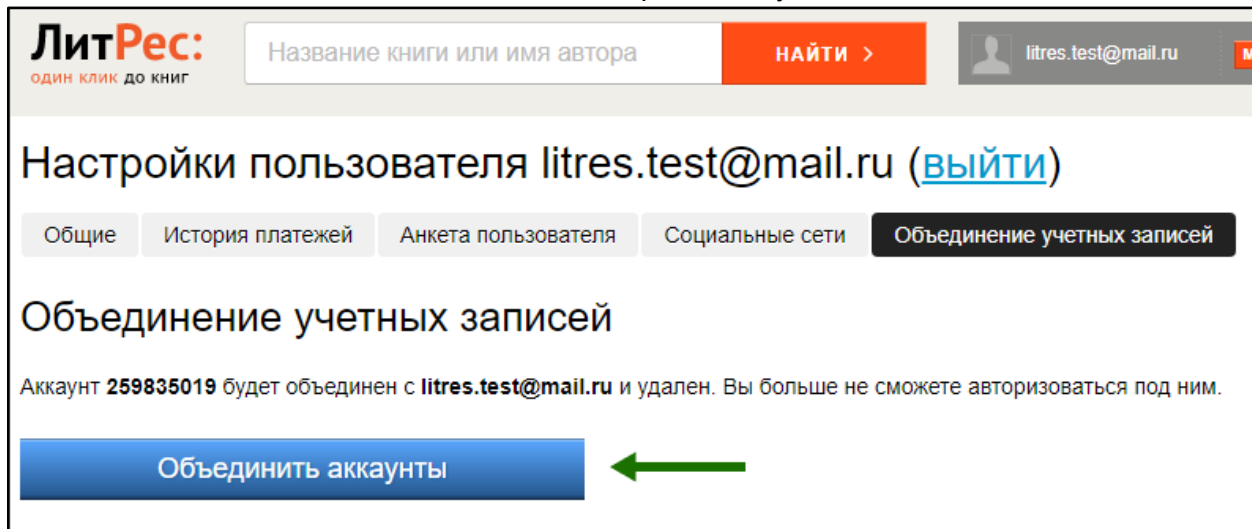
Для подтверждения объединения введите пароль **259835019**

[Забыли пароль?](#) **1**

**Далее** **2**

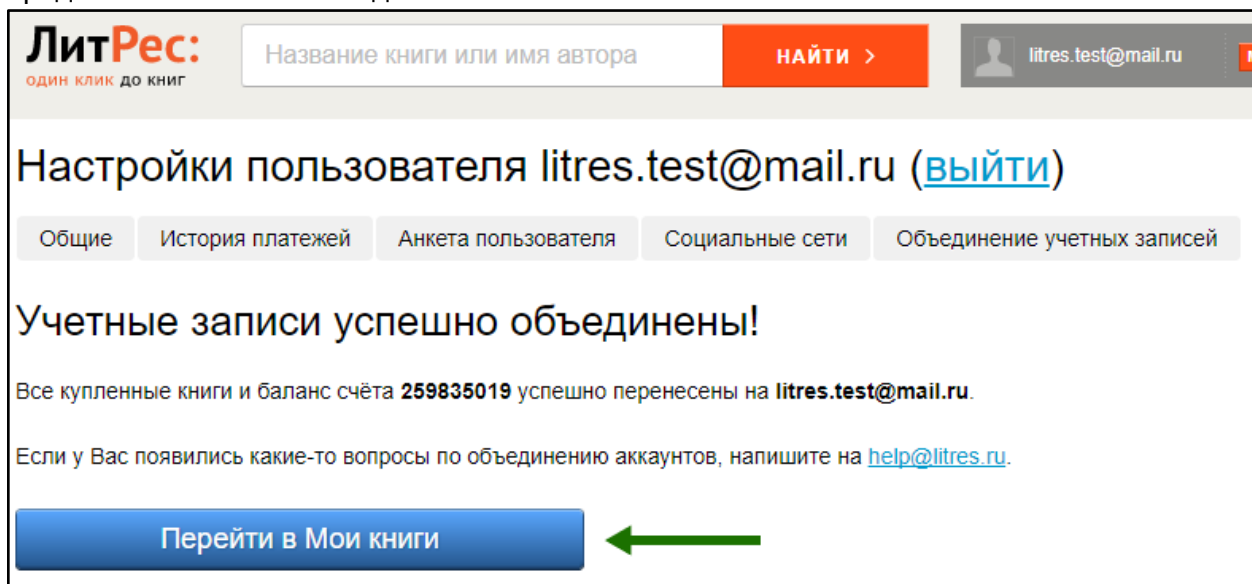


После нажатия кнопки «Объединить аккаунты» вторая учётная запись будет удалена и все книги, взятые в библиотеке, появятся в первом аккаунте.



The screenshot shows the LitRes website interface. At the top left is the LitRes logo with the tagline "один клик до книг". To its right is a search bar with the placeholder text "Название книги или имя автора" and an orange "НАЙТИ >" button. Further right is a user profile section with a person icon, the email "litres.test@mail.ru", and a small red "M" icon. Below this is the page title "Настройки пользователя litres.test@mail.ru (ВЫЙТИ)". A horizontal menu contains five items: "Общие", "История платежей", "Анкета пользователя", "Социальные сети", and "Объединение учетных записей", which is highlighted in black. The main heading is "Объединение учетных записей". Below it, a message states: "Аккаунт 259835019 будет объединен с litres.test@mail.ru и удален. Вы больше не сможете авторизоваться под ним." At the bottom, there is a blue button labeled "Объединить аккаунты" with a green arrow pointing to it from the right.

После появится уведомление об успешном объединение аккаунтов и теперь можно продолжить искать необходимые книги.



The screenshot shows the same LitRes website interface as above. The page title remains "Настройки пользователя litres.test@mail.ru (ВЫЙТИ)". The horizontal menu is the same, but "Объединение учетных записей" is no longer highlighted. The main heading is "Учетные записи успешно объединены!". Below it, a message states: "Все купленные книги и баланс счёта 259835019 успешно перенесены на litres.test@mail.ru." Below that, another message says: "Если у Вас появились какие-то вопросы по объединению аккаунтов, напишите на [help@litres.ru](mailto:help@litres.ru)." At the bottom, there is a blue button labeled "Перейти в Мои книги" with a green arrow pointing to it from the right.

Теперь, выбрав интересующую книгу, можно либо получить её через библиотеку, либо купить самостоятельно:

ЛитРес: один клик до книг

Введите название книги или имя **НАЙТИ >**

test@litres.ru **МОИ КНИГИ** 0 Р

Главная / Современная русская литература / Авиатор скачать книгу

★ **БЕСТСЕЛЛЕР** **гений**  
**Долозкин**  
**Авиатор**

ХИТ ПРОДАЖ

Электронная книга  
**Авиатор**  
★★★★★ 4.51 [Отзывы 87](#)

Читать фрагмент Оглавление В корзину

Экземпляров в библиотеке: 1  
На руках: 1

**ЗАПРОСИТЬ У БИБЛИОТЕКАРЯ**

Библиотечную книгу Вы сможете читать **онлайн на сайте** или в **библиотечных приложениях** ЛитРес для Android, iPad, iPhone

**КУПИТЬ И СКАЧАТЬ ЗА 249 Р**

КАК ЧИТАТЬ КНИГУ ПОСЛЕ ПОКУПКИ

Смартфон, Планшет Ноутбук, ПК Ридер

СКАЧАТЬ: FB2 EPUB iOS.EPUB Ещё 10

16+

Объединение учетных записей возможно и для нескольких читательских билетов в разных библиотеках. В таком случае читателю будут доступны для прочтения в одном месте сразу все выданные книги.

## Техническая и информационная поддержка

Если у вас возникли трудности — отправьте свой вопрос на [lib@litres.ru](mailto:lib@litres.ru) или обратитесь в службу поддержки по телефону **8 800 333-27-37** (звонок по России бесплатный). Мы всегда готовы вам помочь по любым вопросам.

*Служба поддержки пользователей ЛитРес работает ежедневно с 10:00 до 22:00 по МСК.*

Дополнительно—читатели могут всегда обратиться в службу онлайн-помощи прямо на сайте.

Для этого перейдите в раздел «Нужна помощь?» (в правом нижнем углу сайта) и задайте все интересующие вопросы. Специалисты из службы поддержки ответят вам в онлайн-чате или по указанному e-mail.

