

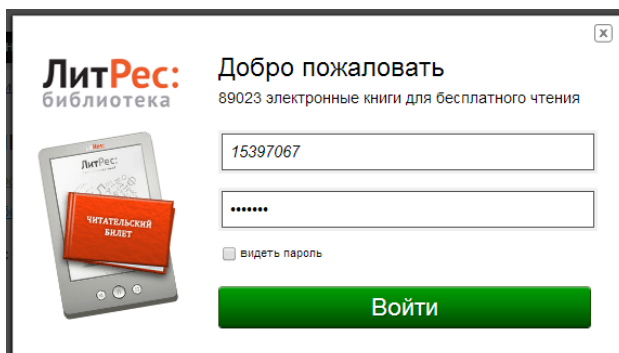
## Инструкция читателя по работе с онлайн-библиотекой ЛИТРЕС

Пользователь получает уникальный номер читательского билета и пароль у библиотекаря. С их помощью читатель может в любом месте, где есть Интернет авторизоваться на сайте [biblio.litres.ru](http://biblio.litres.ru) и сразу же получить доступ к всему каталогу и библиотечному фонду библиотеки. Также этот номер билета и пароль используются и при авторизации в мобильных приложениях, позволяющих заказывать и читать книги даже без персонального компьютера (см. раздел [Работа с онлайн-библиотекой через мобильные приложения](#)).

### Работа с онлайн-библиотекой через персональный компьютер или планшет

#### Вход читателя в систему

Перед началом работы с «Библиотекой ЛитРес» вам необходимо авторизоваться. Для этого откройте в браузере вашего компьютера или планшета сайт [biblio.litres.ru](http://biblio.litres.ru) и введите в поля формы выданный вам номер читательского билета и пароль:



После успешной авторизации вы сможете приступить к поиску интересных вам книг. Если вы забыли или потеряли свой номер читательского билета или пароль — обратитесь за ними в библиотеку (т.к. возможность восстановления этих данных через сайт отсутствует).

#### Поиск и заказ книг в библиотеке

На сайте онлайн-библиотеки представлено более чем 85 000 электронных и аудиокниг различных жанров и направлений. И читатель может запросить в библиотеке любую из них. Для этого достаточно найти интересующую книгу с помощью поиска (или просмотра каталогизатора) и на странице с описанием книги нажать на кнопку «Запросить у библиотекаря».

Например, вам хотелось бы почитать сборник сочинений Сергея Есенина, но вы не помните, как он точно называется. Поэтому вы вводите в поиск «Есенин» и дальше находите этот сборник уже среди всех произведений Сергея Есенина:

ЛитРес: один клик до книг

Поиск:

★ Лучшее соответствие

**Есенин Сергей Александрович**  
автор, 34 книги

Авторы

**Эсен Рахим Махтумович**  
автор, 3 книги

Электронные книги

**Есенин. Путь и беспутье**  
1 книга Аллы Марченко  
★★★★★

Главная > Электронные книги > Сергей Есенин

**Сергей Есенин**  
Сергей Есенин — великий русский поэт, классик Серебряного века.  
Сергей Александрович Есенин родился в селе Константиново Рязанской губернии 21 сентября 1895 года. Ребенок из бедной крестьянской семьи, в пять лет он научился читать, а с девяти — начал сочинять стихи. Учился в земском училище, потом в школе, выпускающей учителей. Семнадцатилетним мальком в Москву и полтора года проучился в Московском городском народном училище.

Отзывов нет

Подписаться на новинки автора  
RSS-поток

Читать полную биографию

Всего 34 книги, из них:

- 24 электронных книги
- 10 аудиокниг

Лидеры продаж

Позия

Позия

Позия

89,90 руб.

На странице с описанием книги вы нажимаете на кнопку «Запросить у библиотекаря» и ваш запрос сразу отправляется на рассмотрение к библиотекарю:

Главная > Электронные книги > Поэзия > Сергей Есенин > Полное собрание стихотворений

Электронная книга  
**«Полное собрание стихотворений»**  
Сергей Есенин

★★★★★ (10)  
4 отзыва

Как читать эту книгу?

- на iPhone или iPad
- на Android планшетах и смартфонах
- на Windows Phone
- на мобильном телефоне
- на компьютере

из серии: [Список школьной литературы 10-11 класс](#)  
[Список школьной литературы 9 класс](#)  
[Список школьной литературы 5-6 класс](#)

Всего экземпляров в библиотеке: 1  
В том числе на руках: 1  
Читателей в очереди: 0

Библиотечную книгу Вы можете читать онлайн на сайте или в библиотечных приложениях LitRes для Android, iPad, iPhone

Информация о книге:  
Жанр: [Поэзия](#)  
Правообладатель: Public Domain  
Объем: 200 стр.

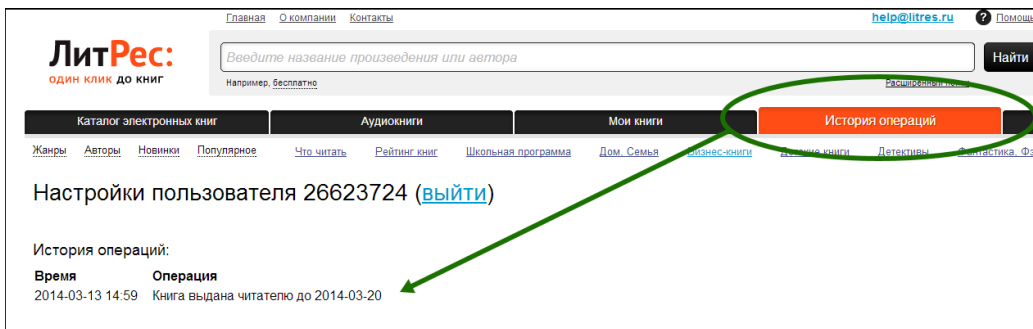
Важно понимать, что книга не будет выдана вам автоматически. Все заявки на книги обрабатываются вручную библиотекарями и на это может потребоваться от минуты до суток или даже более, в зависимости от загруженности библиотекаря и графика его работы.

После рассмотрения вашего заказа библиотекарь либо выдаст вам книгу для прочтения на срок от 7 до 67 дней, либо, в крайнем случае, откажет в выдаче. Отказ может быть мотивирован различными факторами, такими как слишком большое количество книг на руках читателя, возрастной ценз на данную книгу, её отсутствие в библиотечном фонде вашей библиотеки, наличие «очереди» на эту книгу среди других читателей или же по другим причинам, о которых стоит уточнять в вашей библиотеке.

Книга автоматически вернется в библиотеку по истечению срока, на который вам её выдали. Но если вы не успели дочитать книжку до окончания этого срока — её всегда можно взять повторно.

## Просмотр статуса запрошенных книг

Информацию о том, получили ли вы заказанные книги или же вам отказали в их выдаче можно отслеживать в разделе «История операций». Здесь также будет собираться вся информация о ваших запросах, о возврате книг по истечению срока выдачи, а также другая информация, связанная с движением книг в рамках вашего читательского билета:

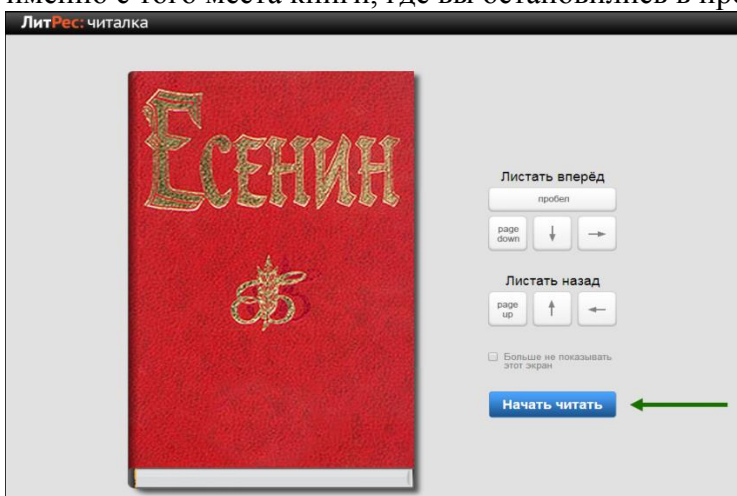


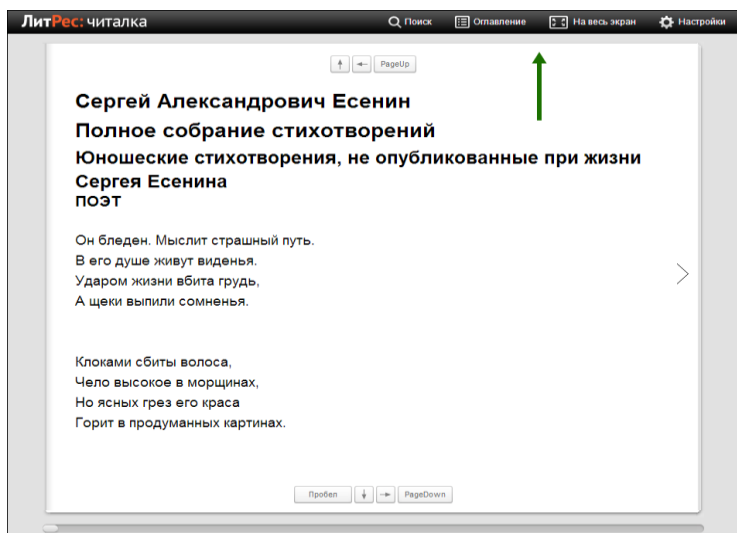
### Чтение полученных в библиотеке книг

Когда библиотекарь подтверждает вашу заявку и выдает книгу — она сразу же появляется в вашем разделе «Мои книги». В этом разделе будут собираться все выданные вам книги и аудиокниги:



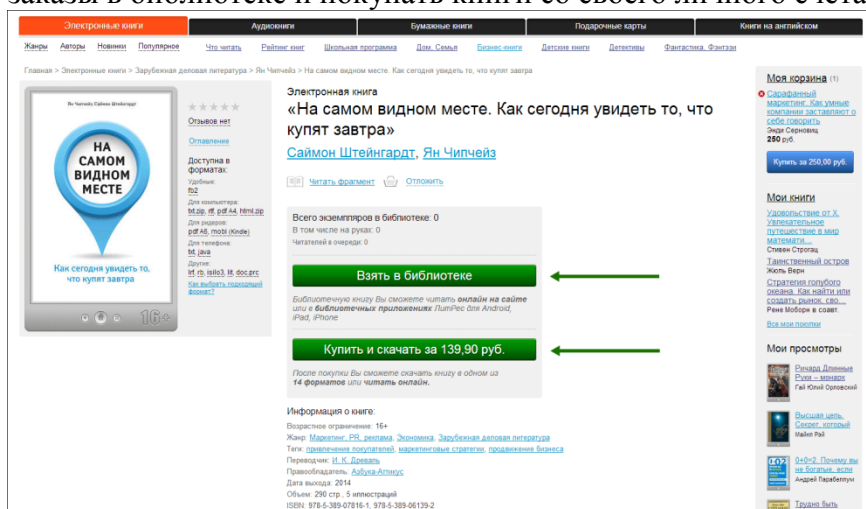
Перейдя по ссылке «Читать онлайн», в вашем браузере откроется отдельная вкладка с удобным интерфейсом чтения книг. Данный интерфейс предоставляет гибкие настройки отображения, возможность поиска, просмотра оглавления, но самое главное — в нем присутствует механизм закладок, позволяющий автоматически продолжать чтение именно с того места книги, где вы остановились в прошлый раз:





## Объединение аккаунтов (учетных записей)

Довольно часто читатели, получившие читательский билет в онлайн-проекте «Библиотека ЛитРес», уже до этого имели учетную запись на портале ЛитРес ([www.litres.ru](http://www.litres.ru)). В таком случае они могут объединить эти аккаунты, получив в одном месте доступ сразу ко всем своим книгам (купленным и полученным в библиотеке). При этом они смогут в рамках одного пользовательского интерфейса одинаково удобно делать заказы в библиотеке и покупать книги со своего личного счета:



Объединение учетных записей возможно и для нескольких читательских билетов в разных библиотеках. В таком случае читателю будут доступны для прочтения в одном месте сразу все выданные книги.

Процесс объединения аккаунтов, см на портале ЛитРес ([www.litres.ru](http://www.litres.ru)).

## Работа с онлайн-библиотекой через мобильные приложения

Для удобства получения и последующего чтения книг читателю предоставляется возможность работать с онлайн-библиотекой на планшетах и смартфонах под управлением Android, iOS (iPhone, iPad), Windows Phone 8, а также Windows 8. Для этого используются специальные мобильные приложения, которые требуется установить на ваши устройства. На мобильных устройствах отсутствует возможность прослушивания аудиокниг (а также в некоторых из них нет возможности чтения PDF книг). Однако, очень удобной особенностью работы с библиотекой через мобильные приложения является

возможность чтения выданных книг в режиме «оффлайн» (без подключения к сети Интернет).

Далее будет рассмотрен процесс установки и работы с мобильными приложениями под [Android](#), [iOS](#), [Windows 8](#) и [Windows Phone 8](#).

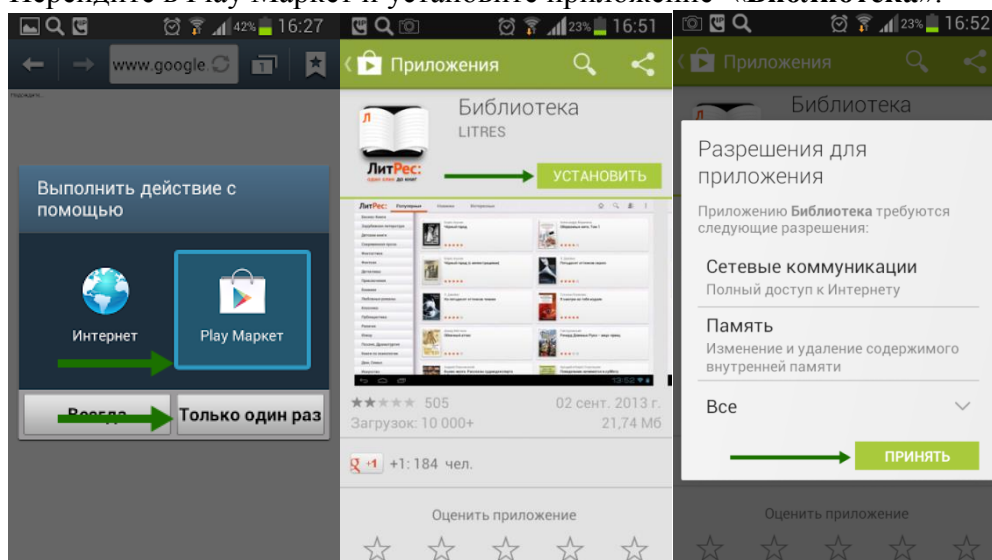
## Приложение для Android

### Установка мобильного приложения

Наберите в браузере своего устройства адрес [biblio.litres.ru/getapp](http://biblio.litres.ru/getapp) или отсканируйте QR-код:



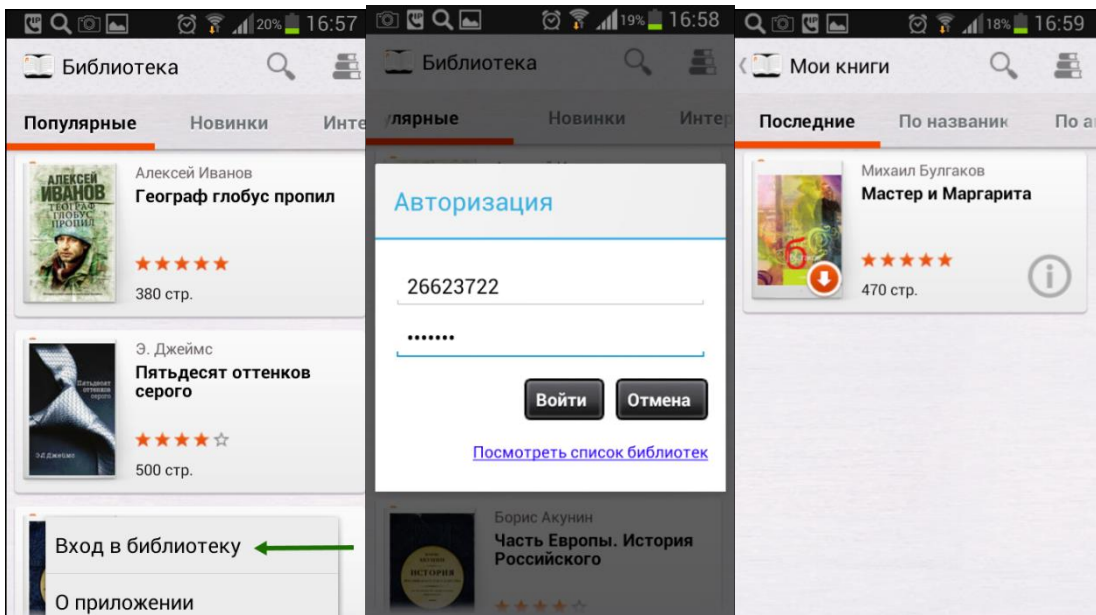
Перейдите в Play Маркет и установите приложение «Библиотека»:



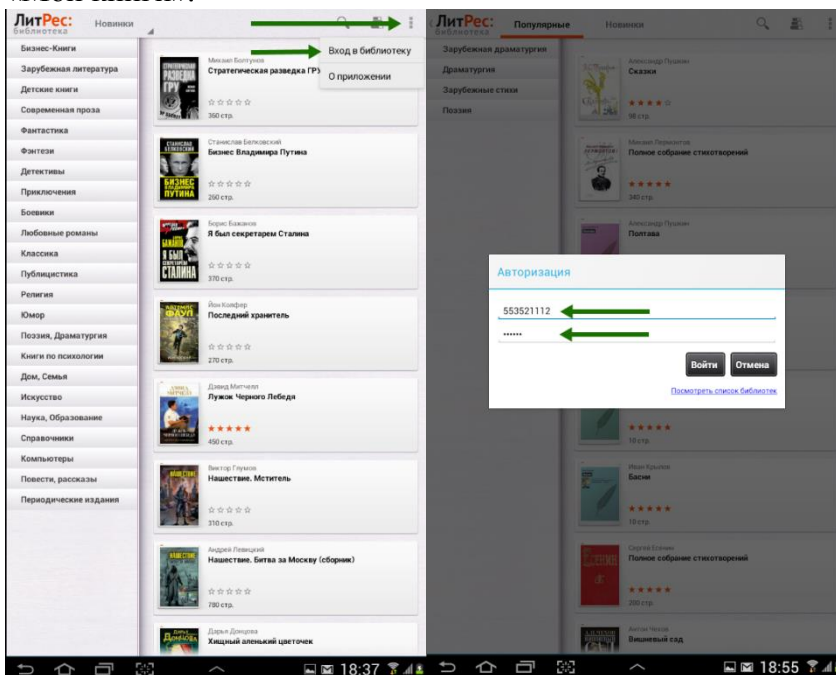
После установки откройте приложение прямо из Play Маркета или из списка приложений вашего устройства:

### Вход читателя в систему

Полноценная работа с приложением требует от читателя авторизации. Для этого следует нажать аппаратную кнопку «Меню» на вашем устройстве и выбрать пункт «Вход в библиотеку». Введя номер читательского билета и пароль вы окажетесь в разделе «Мои книги», где будут находиться все выданные вам книги:

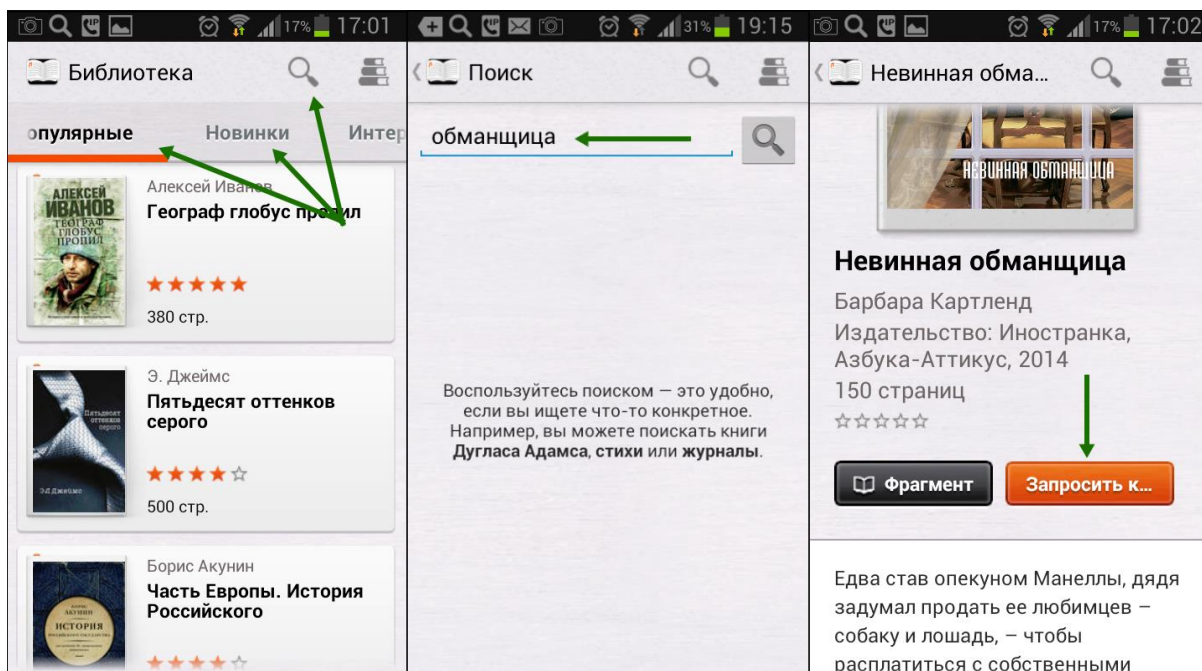


Если ваше мобильное устройство имеет большое разрешение экрана, то форма авторизации будет находиться немного в другом месте. И для авторизации потребуется нажать на пиктограмму с тремя точками в правом верхнем углу, а затем выбрать пункт «Вход в библиотеку». Введя номер читательского билета и пароль вы окажетесь в разделе «Мои книги»:



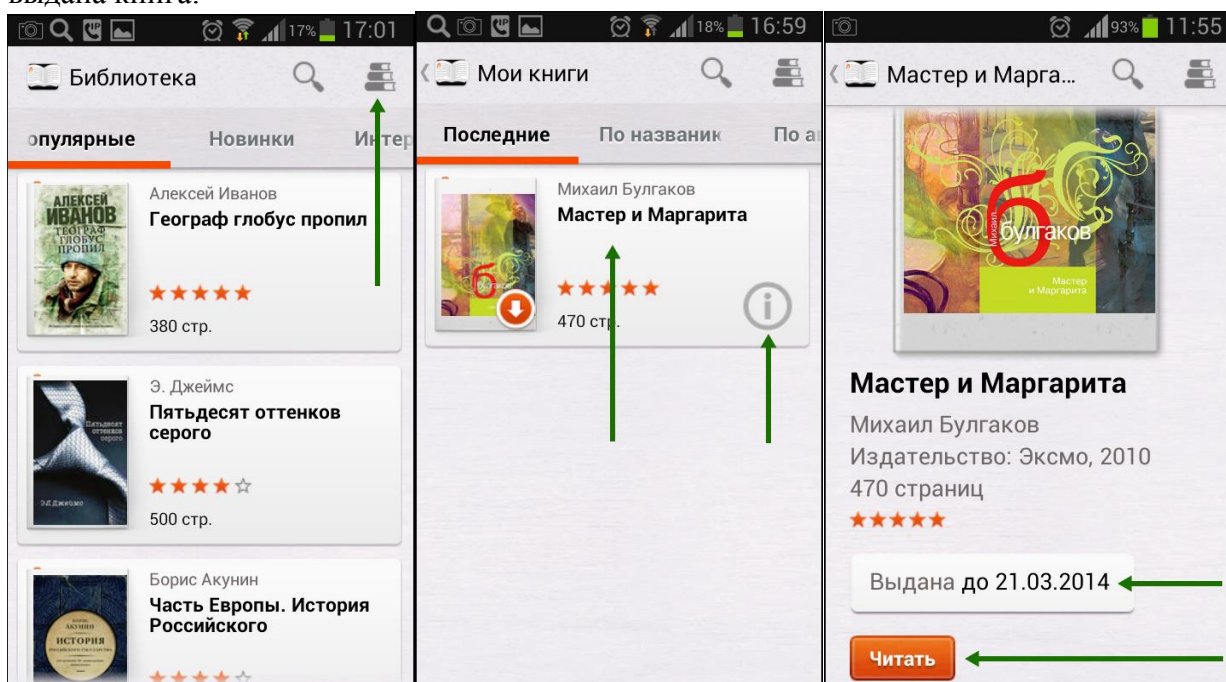
### Поиск и заказ книг в библиотеке

Для поиска интересующих вас книг можно воспользоваться списками новых/популярных книг или просто каталогом жанров, расположенном в верхней части экрана. Но если вы знаете примерное название книги или автора — то проще осуществить поиск по ним (поиск открывается по пиктограмме лупы). Чтобы заказать книгу достаточно нажать на кнопку «Запросить книгу» и ваш запрос сразу же поступит к библиотекарю:



### Чтение полученных книг

Во всех основных разделах приложения в правом верхнем углу есть пиктограмма в виде стопки книг. При нажатии по ней читатель попадает в раздел «Мои книги», где находятся все выданные книги (за исключением аудиокниг, которые можно слушать только на сайте [biblio.litres.ru](http://biblio.litres.ru)). Если кликнуть по пиктограмме с буквой «i» у интересующей книги — откроется подробная информация с аннотацией, отзывами и данными о сроке, на который выдана книга:



После нажатия на кнопку «Читая» открывается текст книги и можно приступать к чтению. Для перелистывания страниц следует либо кликать по правой/левой части экрана, либо, например, проводить пальцем по экрану справа-налево, как бы «листая» книгу вперед.

Стоит отметить, что все книги, которые вы хотя бы единожды открывали для чтения, сохраняются в вашем мобильном устройстве до конца срока выдачи. И вы можете их читать в режиме «офлайн» даже без подключения к Интернету.

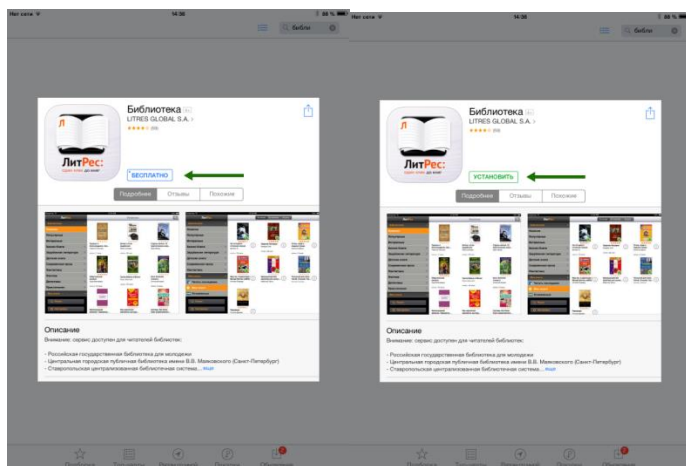
### Приложение для iOS (iPhone, iPad)

#### Установка мобильного приложения

Наберите в браузере своего устройства адрес [biblio.litres.ru/getapp](http://biblio.litres.ru/getapp) или отсканируйте QR-код:



Перейдите в магазин App Store и установите приложение «Библиотека» (от LITRES GLOBAL S.A.). После завершения установки нажмите «Открыть» для запуска приложения:



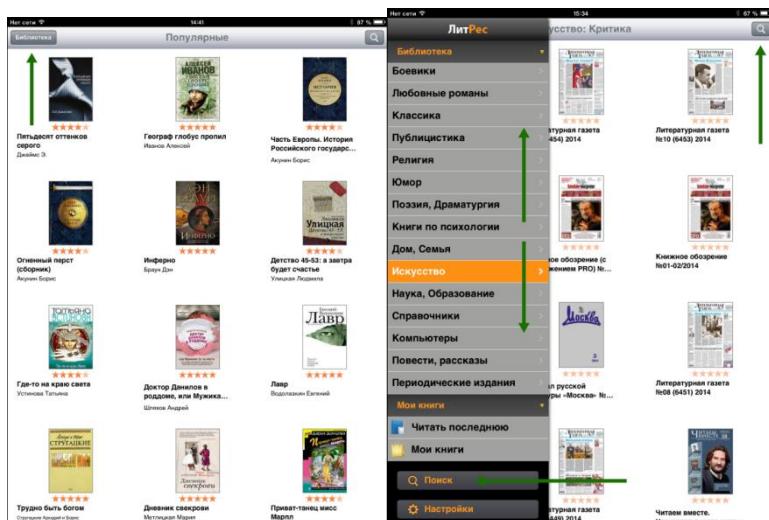
#### Вход читателя в систему

При первом запуске приложения читателю следует авторизоваться. Для этого нужно зайти в меню приложения, нажав на кнопку «Библиотека», и выбрать раздел «Настройки», а затем ввести номер читательского билета, пароль и нажать на кнопку «Вход». После успешной авторизации вы сможете приступить к чтению уже полученных книг или к подбору новых в меню «Библиотека»:

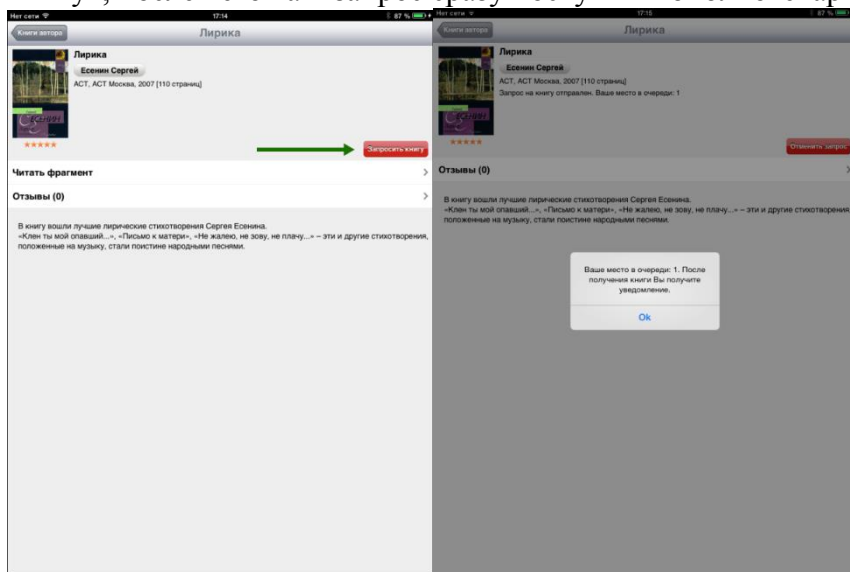
#### Поиск и заказ книг в библиотеке

В главном меню приложения «Библиотека» находится список новинок, популярных книг и жанров. Пролистав этот список вверх-вниз и выбрав нужный подраздел, всегда можно найти интересную вам книгу. Но если вы знаете примерное название книги или автора — то проще осуществить поиск (он находится в правом верхнем углу экрана, а также внизу главного меню «Библиотека»):





Для заказа книги достаточно на странице с описанием нажать на кнопку «Запросить книгу», после чего ваш запрос сразу поступит к библиотекарю:



### Чтение полученных книг

Все выданные библиотекой книги (за исключением аудиокниг, которые можно слушать только на сайте [biblio.litres.ru](http://biblio.litres.ru)) сразу же появляются в разделе «Мои книги», расположенном в главном меню под списком всех жанров. Если кликнуть по пиктограмме с буквой «i» у интересующей книги — откроется подробная информация с аннотацией, отзывами и данными о сроке, на который выдана книга:

После нажатия на кнопку «Скачать» открывается текст книги и можно приступать к чтению. Для перелистывания страниц следует либо кликать по правой/левой части экрана, либо, например, проводить пальцем по экрану справа-налево, как бы «листая» книгу вперед.

Чтобы выйти из «полноэкранного режима» чтения необходимо коснуться пальцем в центре экрана. В этом случае в левом верхнем углу появится кнопка «Назад», позволяющая вернуться к «Моим книгам»; по центру внизу — ползунок для быстрого перелистывания, а в правом верхнем — панель с группой кнопок, позволяющих просматривать оглавление и сохраненные закладки, менять контрастность экрана для чтения в темное время суток, добавлять новые закладки, а также менять дополнительные настройки, такие как размер шрифта, его контрастность и т.п.:

Стоит отметить, что все книги, которые вы хотя бы единожды открывали для чтения, сохраняются в вашем мобильном устройстве до конца срока выдачи. И вы можете их читать в режиме «оффлайн» даже без подключения к Интернету.

## Помощь

Если у вас, в процессе работы с онлайн-библиотекой, возникнут какие-либо трудности — вы всегда можете обратиться с ними к своему библиотекарю или просто поискать ответ в разделе помощи: [biblio.litres.ru/pomosh/](http://biblio.litres.ru/pomosh/) Но если возникнут технические трудности, то вам всегда помогут в службе онлайн-помощи прямо на сайте [biblio.litres.ru](http://biblio.litres.ru). Для этого достаточно перейти в раздел «Помощь онлайн» (в правом нижнем углу сайта) и задать там все интересующие вопросы, указав свой читательский билет, название библиотеки и адрес электронной почты для ответа. Специалисты из службы поддержки ответят вам на e-mail в максимально короткие сроки.